

30 Runden-Marathon 1996

94

16./17. November 1996
PC Grindel Kloten

Rang	Name	Resultate	Total
Club	fehler		

GEMISCHT

1.	EGGENSCHWILER M. VUILLIOMENET G	51 53 55 51 53 54 51 54 50 49 59 52 55 51 53	791
	MC NEUENDORF	0 1 3 2 2 1 1 0 0 1 0 2 1 1 0	15
2.	CAZZATO J.L. CICERI M.	57 53 53 56 58 55 50 58 52 54 55 54 58 50 53	816
	MC LOCARNO	1 0 1 1 2 0 1 6 1 0 0 0 2 0 2	17
3.	HIESLEITNER A. HALDA R.	59 55 56 55 53 55 54 55 58 54 52 58 57 51 53	825
	BGC WIEN	2 0 3 1 1 1 1 1 2 0 1 0 1 1 0	15
4.	WICKI W. GAMMA H.P.	56 55 53 59 52 53 54 59 51 53 58 55 58 54 56	826
	MC AMRISWIL	2 1 0 1 0 0 0 1 0 1 0 2 0 2 2	12
5.	SPESCHA V. AEBERSOLD H.	52 52 63 55 56 52 59 54 50 58 51 58 56 53 57	826
	MC EFFRETIKON	0 1 8 0 0 0 2 1 0 1 1 2 1 1 1	19
6.	LINDNER B. HUTZLER K.	56 50 65 51 57 56 57 54 56 59 54 51 52 58 51	827
	I.NMC KELHEIM	0 2 5 0 1 0 3 1 2 2 3 1 1 1 2	24
7.	BLIKOWSKI B. SZABLIKOWSKI A	56 55 56 55 52 54 56 54 57 54 58 56 57 56 52	828
	MGC MAINZ	0 1 3 3 1 0 2 0 2 1 4 1 1 0 2	21
8.	ARLITT J. BÜRGIN R.	54 52 50 60 49 51 60 59 57 54 61 60 55 49 58	829
	PC GRINDEL	1 1 1 4 1 0 3 2 3 1 2 4 0 1 3	27
9.	MEULAND M. STURM J.	57 53 50 57 56 52 59 55 60 60 54 53 54 58 55	833
	MGC BRECHTEN	4 2 2 1 1 0 1 3 3 1 1 2 1 1 1	24
10.	SCHÄPPI R. MÜLLER G.	56 58 50 55 53 53 54 57 58 54 57 52 59 60 58	834
	MC EFFRETIKON	1 1 1 1 0 1 1 1 2 1 0 1 1 4 3	19
11.	SCHIBLI E. LERCH P.	57 52 60 51 53 53 55 55 57 54 56 58 59 59 57	836
	MC LOCARNO	0 0 2 1 1 1 1 1 1 0 3 0 2 2 2	17
12.	GERBER H. BOLT H.	59 52 56 55 61 54 58 56 52 59 53 53 58 56 54	836
	PC GRINDEL	4 2 2 1 3 1 2 1 1 3 0 1 2 4 0	27
13.	WEBER R. BRACHER W.	56 58 54 55 58 53 66 57 55 53 53 54 55 56 58	841
	MC NEUENDORF	2 0 1 0 1 1 7 3 0 1 1 0 0 1 2	20
14.	PLACHOTA J. GEBETSHAMMER M	58 62 56 50 53 59 53 59 56 56 56 57 53 57 58	843
	MC BISCHOFSHOFEN	2 5 4 0 1 2 1 3 0 2 0 1 1 4 0	26
15.	ARLITT P. SCHNEIDER CH.	54 56 56 54 53 56 56 55 58 55 57 56 62 60 57	845
	PC GRINDEL	1 1 0 0 2 2 2 1 0 0 3 0 2 4 0	18
16.	MOLTE M. NUOTIO M.	57 56 57 59 55 59 60 51 57 55 59 56 53 55 56	845
	SENNESTADT	2 2 3 2 0 2 2 1 2 1 2 2 1 2 1	25
17.	MEYER K. MÜLLER A.	53 52 56 60 60 58 61 55 61 55 50 55 57 57 56	846
	MGC MAINZ	2 0 2 3 2 2 0 2 2 1 2 2 2 2 5	29
18.	BÖHM ST.. SCHLIEKER R.	61 57 59 54 57 55 61 57 58 51 53 53 60 59 58	853
	MGC MURNAU	2 1 2 1 0 2 4 0 2 1 0 0 3 1 1	20
19.	KÖTT C. BOTH P.	59 58 54 54 61 55 56 55 62 59 60 55 59 52 57	856
	MGC BRECHTEN	3 3 1 1 6 0 1 2 2 1 2 0 2 0 1	25
20.	ZIMMERMANN P. HESS R.	58 58 57 55 57 57 57 61 53 60 62 61 55 56 50	857
	MC BAMBERG	3 0 3 0 2 1 2 2 1 3 3 3 3 0 0	26
21.	HENGSTLER U. DRÜPPEL P.	52 58 59 60 56 59 57 57 59 56 60 58 59 57 58	865
	MGC HILZINGEN	2 4 1 2 5 2 1 2 3 1 4 2 4 3 4	40
22.	PSCHERRER J. GRIMME U.	58 52 55 58 50 59 61 63 61 53 62 58 58 61 58	867
	I.NMC KELHEIM	2 0 1 2 0 4 2 4 4 2 4 1 1 1 4	32
23.	VIATTE S. WALDBURGER K.	59 60 61 60 61 65 58 55 56 60 60 50 51 59 54	869
	MC GRENCHEN	3 1 0 4 2 2 3 1 1 4 3 0 2 1 0	27

30 Runden-Marathon 1996

95

16./17. November 1996
FC Grindel Kloten

ang Name Club	Resultate Fehler															Total
24. WALKER S. FITZ M. MC WETZIKON	60	53	61	64	58	58	57	61	55	59	63	54	59	57	52	871
	3	2	4	2	2	1	3	3	0	1	6	3	1	2	3	36
25. DURUZ J.F. MY LIBERO MC BURGDORF	64	57	54	62	64	61	62	51	55	52	58	63	59	55	56	873
	5	1	0	4	5	2	5	1	1	0	1	4	0	0	4	33
26. BITTNER C. THÖLKE H.J. MGC MURNAU	59	58	65	62	54	60	52	62	58	60	50	55	68	55	55	873
	1	3	6	6	1	2	1	3	2	1	1	1	8	2	1	39
27. SCHROLL W. REICH F. MC KLAUS	62	66	55	60	64	60	56	60	59	55	53	49	53	64	59	875
	2	4	1	3	5	2	1	4	1	1	1	1	3	5	2	36
28. STRICKER H. ALBRECHT R. MC EFFRETIKON	62	62	58	64	56	60	54	55	59	57	61	56	56	57	59	876
	3	6	2	4	1	5	1	2	4	2	6	1	1	2	1	41
29. MARTINO E. LEUCI F. MC PADERNO	58	60	54	58	62	59	57	55	58	58	60	61	56	59	62	877
	2	3	3	1	5	1	2	0	2	3	4	2	0	1	3	32
30. ERTL H. ERTL D. UPG WIEN	60	58	65	57	63	62	61	61	56	57	57	56	53	55	59	880
	1	1	7	0	2	4	4	1	1	0	0	1	1	1	3	27
31. HTER U. LEITNER G. MC AMRISWIL	59	64	58	58	57	57	60	61	58	61	59	59	54	55	60	880
	3	3	2	1	3	1	3	2	1	2	1	4	1	3	2	32
32. METSÄRANTA T. TOSSAVAINEN P. SIBELIUSPARK	61	58	56	67	59	58	64	57	60	58	59	58	58	50	57	880
	6	2	2	6	3	1	6	3	4	1	1	5	2	2	3	47
33. PISARONI T. PAVAN M. MC PADERNO	63	58	66	56	57	61	54	59	60	68	60	58	52	53	58	883
	4	2	4	1	1	3	1	2	3	7	5	1	0	0	4	38
34. FISCHER M. KOPF M. MC WOHLN	56	59	62	58	60	54	59	63	62	63	58	56	59	59	58	886
	1	2	5	1	3	0	2	4	3	2	4	2	1	2	2	34
35. RIEDEL R. KRÄCHER B. MGC TUTTLINGEN	61	57	67	66	58	56	59	59	58	54	59	58	55	62	57	886
	3	3	8	5	3	1	1	3	0	2	2	4	1	5	2	43
36. DIRTWÄCHTER W. WIEDERKEHR W. MC MÜHLEMATT	60	67	63	59	56	54	59	63	59	54	59	59	65	55	55	887
	5	8	3	0	2	2	5	4	2	1	2	3	8	1	3	49
37. HUBELI R. WEBER P. MC EFFRETIKON	57	62	62	53	58	61	55	62	56	57	59	61	64	57	66	890
	3	3	5	4	1	4	3	5	2	1	4	3	3	0	7	48
38. GRUNDER M. BORNHAUSER T. MC FLORIDA	60	61	59	56	61	61	57	61	59	58	59	60	60	63	57	892
	2	4	2	1	1	4	2	1	2	2	2	4	1	2	1	31
39. SIEBENBERG J. RANTANEN J. SIBELIUSPARK	58	57	60	53	63	60	59	59	56	64	62	63	60	60	58	892
	3	0	2	1	4	1	2	2	1	5	1	4	3	2	3	34
40. GYSLER W. MÜLLER M. RINDEL	61	64	61	61	51	62	61	57	64	63	57	56	62	61	55	896
	2	2	4	6	0	3	5	1	7	5	1	1	3	4	2	46
41. HRDY K. VALO H. URG WIEN	62	60	61	65	56	62	60	62	60	58	59	57	56	64	57	899
	4	2	3	5	0	2	2	4	2	2	1	1	0	4	2	34
42. LUTTRINGER J. STEWZ H. MC WETZIKON	61	61	57	62	65	53	59	63	55	59	63	67	65	53	61	904
	4	5	2	2	7	1	2	6	3	4	4	8	7	1	1	57
43. BRUNKE L. RADZIEJEWSKI MC BAMBERG	57	61	60	60	60	61	67	55	58	66	56	63	62	62	59	907
	1	2	2	1	5	6	5	2	1	5	2	5	3	2	1	43
44. LEHNER ST. RIBI P. MC ROMANSHORN	61	58	62	59	66	61	54	61	61	58	63	66	56	62	61	909
	4	3	3	2	4	3	0	4	3	4	2	5	2	2	3	44
45. JAINDL W. FREI M. MC RHEINFALL	63	62	69	59	59	55	57	62	66	71	64	62	52	64	61	926
	2	4	8	4	2	0	2	2	6	9	6	5	0	3	2	55
46. CERNICEK G. FISCHER A. URG WIEN	67	58	64	60	64	64	64	65	60	67	70	62	62	61	60	948
	8	2	9	5	9	7	8	5	2	7	9	6	5	1	2	85
47. SCHEIWILLER U. KUNATH H. MC ZÜRİ-NORD	64	55	69	74	60	66	63	65	66	62	64	74	56	61	66	965
	5	1	9	17	4	8	3	7	8	5	5	14	3	7	9	105

30 Runden-Marathon 1996

96

16./17. November 1996
PC Grindel Kloten

Rang	Name Club	Resultate Fehler														Total	
48.	COSTASIO S. OLIVIERI M. MC PADERNO	65	69	67	72	60	63	63	58	68	66	58	67	64	63	63	966
		5	8	8	10	2	7	3	4	9	6	3	10	9	4	4	92
49.	ODERMATT R. ODERMATT S. MC EFFRETIXON	59	64	63	70	63	57	66	69	75	64	59	61	68	65	64	967
		3	3	2	9	4	0	6	10	9	4	2	2	7	4	3	68
50.	EGG R. HELBLING C. MC RHEINFALL	67	68	65	64	71	68	57	64	72	66	64	70	65	71	68	1000
		4	9	3	5	9	6	2	6	9	7	4	10	2	8	6	90

NORDISKA MÄSTERSKAPEN 1997

17-18.05 GÖTEBORG

97

OLDBOYS

		1	2	3	4	5	6	7	8	S:a	FEL	
1.	ARILD PETTERSEN	NORGE	28	34	29	32	25	28	31	35	242	11
2.	HASSE PETTERSSON	FINLAND	27	33	29	31	32	29	30	32	243	5
3.	INGEMAR THUNBERG	SVERIGE	29	32	31	32	27	29	32	35	247	10
4.	KJELL FREDRIKSSON	SVERIGE	32	31	30	30	33	33	31	28	248	11
5.	MAGNE ANDERSEN	NORGE	32	36	34	31	28	30	30	29	250	11
6.	REINE NIORD	SVERIGE	31	34	31	28	29	31	38	28	250	12
7.	KJELL FOSSAN	NORGE	33	32	32	33	33	33			196	15
8.	KAJ CHRISTIANSEN	DANMARK	39	32	33	32	30	30			196	15
9.	YRJÖ KUKKONEN	FINLAND	33	32	34	41	31	31			202	13
10.	ALLAN LUOTO	FINLAND	33	32	31	42	34	32			204	19
11.	LEIF BAEK	DANMARK	36	32	38	31	35	33			205	22
12.	TORBEN BALDORF	DANMARK	35	36	40	33	33	37			214	23

OLDGIRLS

		1	2	3	4	5	6	7	8	S:a	FEL	
1.	MONIKA ANDERSSON	SVERIGE	30	33	39	33	31	35	32	28	261	20
2.	ANNE ELISABETH BERG	NORGE	36	35	38	34	40	37	38	37	295	38

HERRJUNIORER

		1	2	3	4	5	6	7	8	S:a	FEL	
1.	FREDRIK PERSSON	SVERIGE	29	30	35	32	30	27	26	31	240	9
2.	ANDERS OLSSON	SVERIGE	32	31	29	31	31	28	31	31	244	4
3.	JOHNNY ANDERSEN	DANMARK	30	30	35	27	27	34	30	33	246	19
4.	FREDRIK FREIJ	SVERIGE	35	32	31	31	36	29	29	26	249	20
5.	TIMO KUUSELA	FINLAND	34	30	29	33	32	32	34	33	257	16
6.	TATU PESSA	FINLAND	35	32	34	33	34	34	30	32	264	12
7.	DENNIS PRIP HANSEN	DANMARK	30	36	36	35	33	35			205	16
8.	JESS HERNVIG	DANMARK	36	36	35	37	37	37			218	27
9.	TEO TUOMOLA	FINLAND	41	37	40	33	43	35			229	51

NORDISKA MÄSTERSKAPEN 1997

98

DAMJUNIORER

		1	2	3	4	5	6	7	8	S:a	FEL	
1.	CAROLINE RYDMAN	SVERIGE	37	35	41	31	35	34	33	30	276	27
2.	SANDRA BENGTSSON	SVERIGE	39	38	35	39	32	34	36	35	288	35

DAMER

		1	2	3	4	5	6	7	8	S:a	FEL	
1.	KARIN WIKLUND	SVERIGE	28	31	36	29	30	26	29	28	237	6
2.	ULRIKA DAVIDSSON	SVERIGE	29	32	29	29	31	35	28	28	241	7
3.	EVA ANDERSSON	SVERIGE	29	30	32	30	32	32	31	28	244	10
4.	NORA LILLENG	NORGE	31	29	33	33	34	33	28	28	249	5
5.	ANNA BOLDT	SVERIGE	31	32	30	30	35	27	34	31	250	14
6.	NORA FAUSE	NORGE	34	29	35	27	34	36	29	31	255	19
7.	KRISTIINA ANDREASSON	FINLAND	35	32	39	35	32	31	34	39	277	32
8.	SEIJA KAMMONEN	FINLAND	33	36	38	34	36	37	43	35	292	34
9.	NINA MUSTONEN	FINLAND	41	34	41	40	34	41	35	35	301	41
10.	VINETA RUKA	LETTLAND	38	43	40	39	37	47	34	35	313	53
11.	EVITA BREDOVSKA	LETTLAND	42	43	48	42	38	38	46	40	337	76

HERRAR

		1	2	3	4	5	6	7	8	S:a	FEL	
1.	JAN STRANDBERG	SVERIGE	26	27	29	30	30	29	27	32	230	1
2.	CARL-JOHAN RYNER	SVERIGE	30	28	31	32	29	27	28	28	233	2 SD
3.	THOMAS PÖLDER	SVERIGE	30	31	27	32	30	29	28	26	233	5 SD
4.	STEFAN BJÖRK	SVERIGE	30	30	32	27	28	28	30	28	233	4 SD
5.	TOMI MIKKOLA	FINLAND	33	31	31	26	30	28	27	27	233	8 SD
6.	DANIEL ZETTERFORS	SVERIGE	29	30	32	31	31	27	27	27	234	8
7.	JOHAN DYFVELSTEN	SVERIGE	34	32	30	29	28	28	28	29	238	5
8.	MATS HULTBERG	SVERIGE	28	31	31	29	30	27	32	30	238	8
9.	INGE SAND	DANMARK	29	31	31	29	30	32	29	31	242	3
10.	FINN HOVIND	NORGE	34	31	35	26	31	30	30	29	246	10
11.	MARKO NUOTIO	FINLAND	35	31	28	33	34	32	27	26	246	17
12.	PASI AHO	FINLAND	31	31	34	30	30	30	32	30	248	10

NORDISKA MÄSTERSKAPEN 1997

99

13. LARS KVÄL	NORGE	32	29	30	33	32	31	30	32	249	6
14. JACOB PETERSEN	DANMARK	33	32	29	29	28	33	31	35	250	9
15. VINCENT HUUS	DANMARK	32	30	40	30	28	32	29	30	251	16
16. JUHA WELLENIUS	FINLAND	31	34	32	34	30	31	30	31	253	6
17. MORTEN HOLTENG	NORGE	32	32	31	30	34	32	33	32	256	11
18. HEINO NILSEN	DANMARK	32	31	33	31	34	28	32	35	256	19
19. TEEMU PESSA	FINLAND	33	30	34	31	32	33	33	31	257	12
20. TIMO METSÄRANTA	FINLAND	36	33	30	32	36	28			195	19
21. GLENN HOLM	NORGE	29	32	36	33	35	32			197	10
22. JYRI RANTANEN	FINLAND	31	33	37	31	34	31			197	12
23. LEIF OLSEN	DANMARK	34	37	35	34	30	28			198	15
24. KJELL NYHUS	NORGE	37	33	35	35	30	29			199	12
25. OLE RASMUSSEN	DANMARK	36	33	33	32	32	33			199	13
26. BRIAN HANSEN	DANMARK	35	36	35	33	32	28			199	16
27. TORMUD WETHAL	NORGE	30	42	31	33	33	34			203	22
28. ROAR STENSETH	NORGE	34	31	33	36	37	34			205	18
29. ULDIS KAUFMANIS	LETTLAND	37	37	37	37	31	34			213	25
30. ARTIS KAUFMANIS	LETTLAND	30	40	34	38	35	36			213	27
31. INDREK MUMM	ESTLAND	37	36	41	34	32	38			218	34
32. JĀNIS ZIEDINS	LETTLAND	38	39	34	42	32	40			225	32
33. JURIS KIBALCICS	LETTLAND	43	38	34	36	37	39			227	34
34. VERNERS KIRSS	LETTLAND	33	38	38	40	43	35			227	40
35. OSKARS BINDE	LETTLAND	41	39	40	38	40	34			232	33
36. ALARI KÖRKJAS	ESTLAND	41	45	35	35	36	41			233	45
37. MARGUS JAAGO	ESTLAND	41	36	46	38	40	42			243	44
38. JAAN MÖTTUS	ESTLAND	37	39	37	39	46	45			243	49

NORDISKA MÄSTERSKAPEN 1997

100

LAGTÄVLING

OLDTIMERS

1.	<u>SVERIGE</u>	<u>1</u>	<u>2</u>	<u>3</u>	<u>4</u>	<u>5</u>	<u>6</u>
	11 Reine Niord	31	34	31	28	29	31
	15 Ingemar Thunberg	29	32	31	32	27	29
	19 Kjell Fredriksson	32	31	30	30	33	33
	22 Monica Andersson	30	33	34	38	31	35
	S:a	90	186	278	368	455	548
2.	<u>NORGE</u>	<u>1</u>	<u>2</u>	<u>3</u>	<u>4</u>	<u>5</u>	<u>6</u>
	13 Kjell Fossan	33	32	32	33	33	33
	17 Arild Pettersen	28	34	29	32	25	28
	21 Magne Andersen	32	36	34	31	28	30
	23 Ann Elisabeth Berg	36	35	38	34	40	37
	S:a	93	194	289	385	471	562
3.	<u>FINLAND</u>	<u>1</u>	<u>2</u>	<u>3</u>	<u>4</u>	<u>5</u>	<u>6</u>
	10 Allan Luoto	33	32	31	42	34	32
	14 Yrjö Kukkonen	33	32	34	41	31	31
	18 Hasse Pettersson	27	33	29	31	32	29
	S:a	93	190	284	398	495	587
4.	<u>DANMARK</u>	<u>1</u>	<u>2</u>	<u>3</u>	<u>4</u>	<u>5</u>	<u>6</u>
	12 Leif Baek	36	32	38	31	35	33
	16 Torben Baldorf	35	36	40	33	33	37
	20 Kaj Christiansen	39	32	33	32	30	30
	S:a	110	210	321	417	515	615

NORDISKA MÄSTERSKAPEN 1997

101

LÅGTÄVLING

JUNIORER

1.	<u>SVERIGE</u>	<u>1</u>	<u>2</u>	<u>3</u>	<u>4</u>	<u>5</u>	<u>6</u>
	24 Anders Olsson	32	31	29	31	31	28
	27 Fredrik Persson	29	30	35	32	30	27
	30 Fredrik Freij	35	32	31	31	36	29
	33 Caroline Rydman	37	36	41	31	35	34
	S:a	96	189	284	377	473	557
2.	<u>DANMARK</u>	<u>1</u>	<u>2</u>	<u>3</u>	<u>4</u>	<u>5</u>	<u>6</u>
	26 Jess Hernvig	36	36	35	37	37	37
	29 Dennis Prip Hansen	30	36	36	35	33	35
	32 Jonny Andersen	30	30	35	27	27	34
	S:a	96	198	304	403	500	606
3.	<u>FINLAND</u>	<u>1</u>	<u>2</u>	<u>3</u>	<u>4</u>	<u>5</u>	<u>6</u>
	25 Teo Tuomola	41	37	40	33	32	32
	28 Tatu Pessa	35	32	34	33	34	34
	31 Timo Kuusela	34	30	29	33	43	35
	S:a	110	209	312	411	520	621

DAMER

1.	<u>SVERIGE</u>	<u>1</u>	<u>2</u>	<u>3</u>	<u>4</u>	<u>5</u>	<u>6</u>
	36 Ulrika Davidsson	29	32	29	29	31	36
	39 Anna Boldt	31	32	30	30	35	27
	42 Eva Andersson	29	30	32	30	32	32
	45 Karin Wiklund	28	31	36	29	30	26
	S:a	86	179	270	358	451	536
2.	<u>FINLAND</u>	<u>1</u>	<u>2</u>	<u>3</u>	<u>4</u>	<u>5</u>	<u>6</u>
	37 Nina Mustonen	41	34	41	40	34	41
	40 Seija Kammonen	33	36	38	34	36	37
	43 Kristiina Andreasson	35	32	39	35	32	31
	S:a	109	211	329	438	540	649

NORDISKA MÄSTERSKAPEN 1997

102

LÅGTÄVLING

HERRAR

1.	<u>SVERIGE</u>	<u>1</u>	<u>2</u>	<u>3</u>	<u>4</u>	<u>5</u>	<u>6</u>
	49 Mats Hultberg	28	31	31	29	30	27
	55 Johan Dyfvelsten	34	32	30	29	28	28
	61 Carl-Johan Ryner	30	28	31	32	29	27
	67 Thomas Pölder	30	31	27	32	30	29
	73 Daniel Zetterfors	29	30	32	31	31	27
	79 Stefan Björk	30	30	32	27	28	28
	83 Jan Strandberg	26	27	29	30	30	29
	S:a	143	289	437	583	728	865

2.	<u>FINLAND</u>	<u>1</u>	<u>2</u>	<u>3</u>	<u>4</u>	<u>5</u>	<u>6</u>
	47 Timo Metsäranta	36	33	30	32	36	28
	53 Pasi Aho	31	31	34	30	30	30
	59 Jyri Rantanen	31	33	31	31	34	31
	65 Teemu Pessa	33	30	34	31	32	33
	71 Tomi Mikkola	33	31	31	26	30	28
	77 Marko Nuoti	36	31	28	33	34	32
	82 Juha Wellenius	31	34	32	34	30	31
	S:a	159	315	470	620	776	924

3.	<u>DANMARK</u>	<u>1</u>	<u>2</u>	<u>3</u>	<u>4</u>	<u>5</u>	<u>6</u>
	46 Leif Olsen	34	37	36	34	30	28
	52 Heino Nilsen	32	31	33	31	34	28
	58 Inge Sand	29	31	31	29	30	32
	64 Jacob Petersen	33	32	29	29	28	33
	70 Ole Rasmussen	36	33	33	32	32	33
	76 Vincent Huus	32	30	40	30	28	32
	81 Brian Hansen	36	36	35	33	32	28
	S:a	160	317	478	629	777	925

NORDISKA MÄSTERSKAPEN 1997

103

LAGTÄVLING

4.	<u>NORGE</u>	<u>1</u>	<u>2</u>	<u>3</u>	<u>4</u>	<u>5</u>	<u>6</u>
	50 Glenn Holm	29	32	36	33	36	32
	56 Morten Holteng	32	32	31	30	34	32
	62 Tormud Wethal	30	42	31	33	33	34
	68 Roar Stenseth	34	31	33	36	37	34
	74 Kjell Nyhus	37	38	36	36	30	29
	80 Finn Hovind	34	31	35	26	31	30
	84 Lars Kväl	32	29	30	33	32	31
	S:a	157	312	472	627	787	941

5.	<u>LETTLAND</u>	<u>1</u>	<u>2</u>	<u>3</u>	<u>4</u>	<u>5</u>	<u>6</u>
	48 Jānis Ziedins	38	39	34	42	32	40
	54 Oskars Binde	41	39	40	38	40	34
	60 Artis Kaufmanis	30	40	34	38	35	36
	66 Uldis Kaufmanis	37	37	37	37	31	34
	72 Verners Kirss	33	38	38	40	43	35
	78 Juris Kibalčics	43	38	34	36	37	39
	S:a	179	370	547	736	912	1089

Estonia Open

Eternit

09-10.8.1997 Kadrioru Tivol Tallin

Tulokset

	Nimi / Luokka	Kokonais tulos	Kierros Luku	Tasoituspisteet	Tulos tasoituksen jälkeen
1.	Harry Grönlund / E 1	245	10	0	245
2.	Rolf Bergström / E 2	260	10	10	250
3.	Harri Airaksinen / E 1	250	10	0	250
4.	Teet Maidla / E 3	287	10	30	257
5.	Indrek Mumm / E 3	288	10	30	258
6.	Jürgen Pelt / E 3	301	10	30	271
7.	Pekka Vanhanen / E 2	249	9	9	240
8.	Petri Tossavainen / E 1	246	9	0	246
9.	Yrjö Kukkonen / E 2	266	9	9	257
10.	Matis Karu / E 3	288	9	27	261
11.	Alari Kõrkjas / E 3	293	9	27	266
12.	Heli Konsa / E 3	325	10	30	295
13.	Leif Lindholm / E 3	261	8	24	237
14.	Virgo Palm / E 3	265	8	27	238
15.	Kuno Väin / E 3	268	8	24	244
16.	Toomas Viigipuu / E 3	280	8	24	256
17.	Andres Raidla / E 3	324	8	24	300
18.	Eero Väin / E 3	325	8	24	301
19.	Madle Mühlbach / E 3	362	10	30	332
20.	Margus Tirp / E 3	336	8	24	312
21.	Tõnu Viik / E 3	393	8	24	369
22.	Maris Gulans / E 3	153	5	15	138
23.	Harri Siikala / E 2	145	5	5	140
24.	Vineta Ruka / E 3	159	5	15	144
25.	Tõnis Pohla / E 3	196	5	15	181

Estonia Open Eternit

09-10.8.1997 Kadrioru Tivol Tallin

Tilastotietoja henkilökohtaisista tuloksista

	Pelaaja	Luok ka	Kokonaistulos	Kierro ksien lkm	Keskimääräinen kierros	Paras kierros	Huonoin kierros
1.	Harry Grönlund	E 1	245	10	24,50000	21	30
2.	Rolf Bergström	E 2	260	10	26,00000	23	29
3.	Harri Airaksinen	E 1	250	10	25,00000	21	27
4.	Teet Maidla	E 3	287	10	28,70000	27	31
5.	Indrek Mumm	E 3	288	10	28,80000	26	32
6.	Jürgen Pelt	E 3	301	10	30,10000	26	37
7.	Pekka Vanhanen	E 2	249	9	27,66667	22	31
8.	Petri Tossovainen	E 1	246	9	27,33333	23	31
9.	Yrjö Kukkonen	E 2	266	9	29,55556	24	36
10.	Matis Karu	E 3	288	9	32,00000	29	37
11.	Alari Kõrkjas	E 3	293	9	32,55556	29	36
12.	Heli Konsa	E 3	325	10	32,50000	30	39
13.	Leif Lindholm	E 3	261	8	32,62500	27	38
14.	Virgo Palm	E 3	265	8	33,12500	27	41
15.	Kuno Väin	E 3	268	8	33,50000	28	43
16.	Toomas Viigipuu	E 3	280	8	35,00000	29	45
17.	Andres Raidla	E 3	324	8	40,50000	30	55
18.	Eero Väin	E 3	325	8	40,62500	34	50
19.	Madle Mühlbach	E 3	362	10	36,20000	30	48
20.	Margus Tirp	E 3	336	8	42,00000	37	48
21.	Tõnu Viik	E 3	393	8	49,12500	33	61
22.	Maris Gulans	E 3	153	5	30,60000	27	37
23.	Hari Siikala	E 2	145	5	29,00000	25	24
24.	Vineta Ruka	E 3	159	5	31,80000	29	36
25.	Tõnis Pohla	E 3	196	5	39,20000	32	43

09-10.8.1997 Kadrioru Tivol Tallin

Num	Pelaaja	Luokka	Tas.1. kr	2. kr	3. kr	4. kr	5. kr	6. kr	7. kr	8. kr	9. kr	10. kr	Tulos	
1	Harry Grönlund	E1	0	28	23	21	22	24	26	25	30	24	22	245
2	Rolf Bergström	E2	1	28	27	29	23	28	25	24	25	28	23	250
3	Harri Airaksinen	E1	0	26	27	26	24	27	24	21	27	22	26	250
4	Teet Maidla	E3	3	30	31	28	30	27	30	28	29	27	27	257
5	Indrek Mumm	E3	3	27	27	29	30	26	30	32	29	27	31	258
6	Jürgen Pelt	E3	3	29	32	26	29	31	29	28	30	30	37	271
7	Pekka Vanhanen	E2	1	28	31	28	29	22	28	26	30	27		240
8	Petri Tossovainen	E1	0	29	27	25	29	31	23	28	28	26		246
9	Yrjö Kukkonen	E2	1	34	31	29	30	36	29	27	26	24		257
10	Matis Karu	E3	3	34	29	31	33	30	30	31	37	33		261
11	Alari Kõrkjas	E3	3	33	36	35	29	31	32	36	32	29		266
12	Heili Kõnsa	E3	3	39	33	32	30	32	30	34	34	30	31	295
13	Leif Lindholm	E3	3	32	32	34	27	30	38	31	37			237
14	Virgo Palm	E3	3	41	27	35	33	32	31	34	32			241
15	Kuno Väin	E3	3	32	34	43	30	28	28	33	40			244
16	Toomas Viigipuu	E3	3	30	34	34	39	29	45	33	36			256
17	Andres Raidla	E3	3	48	34	30	36	39	42	55	40			300
18	Eero Väin	E3	3	34	35	47	42	38	39	40	50			301
19	Madle Mühlbach	E3	3	39	33	39	30	34	31	48	32	33	43	332
20	Margus Tirp	E3	3	40	48	45	44	38	38	37	46			312
21	Tõnu Viik	E3	3	61	38	51	52	33	53	56	49			369
22	Maris Gulans	E3	3	37	27	30	31	28						138
23	Matti Gukela	E3	3	36	25	34	27	30	29	30	29	30	29	149
24	Vineta Ruka	E3	3	36	29	35	30	29						144
25	Tõnis Pohla	E3	3	40	32	43	42	39						181

107



European Youth Championships Minigolf 1997

/ HOLMSTEN / PAPERDAL

07-09.08

Final Results National Teams

Contents

- Short results
 - Girls teams
 - Boys teams
- Full results
 - Girls teams
 - Boys teams



European Youth Championships Minigolf 1997

NATIONAL TEAMS: *GIRLS*

(Short)

Place	Country	R1	R2	R3	R4	R5	R6	R7	R8	Total	Mean
1	GERMANY	104	67	90	65	107	65	98	70	666	27.75
2	AUSTRIA	100	66	103	66	104	64	104	69	676	28.17
3	SWEDEN	105	77	107	77	96	78	103	75	718	29.92



European Youth Championships Minigolf 1997

NATIONAL TEAMS: *BOYS*

(Short)

108

Place	Country	R1	R2	R3	R4	R5	R6	R7	R8	Total	Mean
1	GERMANY	134	189	135	189	137	190	130	192	1296	27.00
2	SWITZERLAND	152	190	142	192	145	188	135	189	1333	27.77
3	SWEDEN	137	193	132	203	143	197	134	199	1338	27.88
4	AUSTRIA	144	196	139	201	132	192	139	206	1349	28.10
5	CZECH REPUBLIC	146	206	143	200	144	214	141	217	1411	29.40
6	NETHERLANDS	145	212	140	212	151	209	148	200	1417	29.52
7	FINLAND	154	206	143	201	152	206	150	208	1420	29.58



European Youth Championships Minigolf 1997

NATIONAL TEAMS: *GIRLS*

(Full)

Place	Country	R1	R2	R3	R4	R5	R6	R7	R8	Total	Mean
1	GERMANY	104	67	90	65	107	65	98	70	666	27.75
	Corina REINISCH	35	23	31	20	35	20	33	21	218	
	Jutta SILLMANN	32	22	27	20	33	23	32	27	216	
	Bianca ZODROW	37	22	32	25	39	22	33	22	232	
	Silke ZIEWERS	0	0	0	0	0	0	0	0	0	
2	AUSTRIA	100	66	103	66	104	64	104	69	676	28.17
	Elisabeth GRUBER	33	20	37	21	36	22	33	23	225	
	Manuela OSTERKORN	34	25	34	22	33	22	35	23	228	
	Alexandra SCHRIMMEL	33	21	32	23	35	20	36	23	223	
	Kerstin GILLY	0	0	0	0	0	0	0	0	0	
3	SWEDEN	105	77	107	77	96	78	103	75	718	29.92
	Sandra BENGTTSSON	33	28	35	28	30	27	38	24	243	
	Beatrice MÖLLBERG	34	26	37	27	33	25	31	27	240	
	Caroline RYDMAN	38	23	35	22	33	26	34	24	235	
	Jenny HULTÉN	0	0	0	0	0	0	0	0	0	



European Youth Championships Minigolf 1997

NATIONAL TEAMS: *BOYS*

(Full)

109

Place	Country	R1	R2	R3	R4	R5	R6	R7	R8	Total	Mean
1	GERMANY	134	189	135	189	137	190	130	192	1296	27.00
	Björn RALL	22	35	23	32	21	31	21	35	220	
	Frederik MIESSNER	22	33	23	33	21	34	21	32	219	
	Patrick DOFFINÉ	22	31	25	33	22	30	19	33	215	
	Martin BECKER	23	31	23	30	26	31	25	33	222	
	Martin BUSSE	22	30	19	33	25	30	23	30	212	
	Tobias KREUZER	23	29	22	28	22	34	21	29	208	
	Miro STOPARIC	0	0	0	0	0	0	0	0	0	
2	SWITZERLAND	152	190	142	192	145	188	135	189	1333	27.77
	Michael LUTIGER	26	30	23	32	23	31	22	33	220	
	Urs SCHMID	27	34	24	35	21	33	23	31	228	
	Simon LINDER	22	34	24	35	25	32	22	30	224	
	Alfred LERCH	21	29	25	30	28	35	25	30	223	
	Omar MAGGI	31	29	23	29	24	28	21	33	218	
	Patrick ARLITT	25	34	23	31	24	29	22	32	220	
	David FUSINA	0	0	0	0	0	0	0	0	0	
3	SWEDEN	137	193	132	203	143	197	134	199	1338	27.88
	Mattias LÖNNROTH	24	27	20	29	23	34	21	37	215	
	Alf PETTERSSON	25	34	22	36	24	28	25	33	227	
	Robert TORESSON	21	30	26	38	0	0	0	0	115	
	Fredrik FREIJ	21	34	25	33	27	34	21	28	223	
	Pierre ZETTERLUND	22	32	20	34	23	34	25	32	222	
	Fredrik PERSSON	24	36	19	33	23	32	22	32	221	
	Anders OLSSON	0	0	0	0	23	35	20	37	115	
4	AUSTRIA	144	196	139	201	132	192	139	206	1349	28.10
	Stefan FELSLEITNER	25	34	24	35	22	32	22	33	227	
	Marcus LICHTENBERGER	24	34	22	33	25	31	24	34	227	
	Robert KONRAD	22	31	23	34	22	31	25	35	223	
	Harald VALO	24	32	24	36	22	29	26	37	230	
	Michael HORNBACHER	24	31	23	30	19	33	21	32	213	
	Wolfgang DIRNBERGER	25	34	23	33	22	36	21	35	229	
	Stefan WALLNER	0	0	0	0	0	0	0	0	0	
5	CZECH REPUBLIC	146	206	143	200	144	214	141	217	1411	29.40
	Mojmir KRECL	25	32	23	32	30	32	25	34	233	
	Ladislav LINHART	23	36	23	35	22	35	21	32	227	
	Ondrej TECHMANN	25	32	25	31	24	42	27	42	248	
	František NECEKAL	24	35	25	32	23	35	22	40	236	
	Bretislav SEDLÁČEK	24	34	22	36	23	34	22	32	227	
	Marek NECEKAL	25	37	25	34	22	36	24	37	240	
	Tomáš VYSLOUZIL	0	0	0	0	0	0	0	0	0	
6	NETHERLANDS	145	212	140	212	151	209	148	200	1417	29.52
	Dennis POSTMA	26	33	23	33	26	33	23	33	230	
	Roy TROMP	26	39	25	42	27	39	0	0	198	
	Erik TIEKSTRA	23	35	23	37	20	35	25	37	235	
	Chris CAMPFENS	23	34	27	31	24	31	24	32	226	
	Ernst-Jan MEIJER	24	36	20	35	27	36	23	33	234	
	Marcel PETERS	23	35	22	34	27	31	26	31	229	

	Danny Van LUYPEN	0	0	0	0	0	4	27	34	65	
7	FINLAND	154	206	143	201	152	206	150	208	1420	29.58
	Joel JOHANSSON	27	36	24	30	28	33	22	34	234	
	Andreas HJORT	23	32	23	35	23	33	24	30	223	
	Aku LEHTIMÄKI	29	31	24	32	23	35	27	36	237	
	Joakim BORGAR	28	33	23	33	22	37	32	12	220	
	Joakim ROSENBERG	25	37	26	35	29	33	22	33	240	
	Timo KUUSELA	22	37	23	36	27	35	23	34	237	
	Teo TUOMOLA	0	0	0	0	0	0	0	29	29	

110



	Name	Country	R1	R2	R3	R4	R5	R6	R7	R8	R9	R10	R11	R12	Total	Mean	D
1	Tobias KREUZER	GER	23	29	22	28	22	34	21	29	31	22	30	23	314	26.17	2-8
2	Anders GUDMUNDSTUEN	NOR	21	30	25	30	27	30	20	28	30	21	30	25	317	26.42	7-8
3	Mattias LÖNNROTH	SWE	24	27	20	29	23	34	21	37	32	22	31	22	322	26.83	4-1
4	Michael HORNBACHER	AUT	24	31	23	30	19	33	21	32	30	26	29	24	322	26.83	7-6
5	Frederik MIESSNER	GER	22	33	23	33	21	34	21	32	31	21	32	20	323	26.92	3-6
6	Miro STOPARIC	GER	20	34	22	32	22	35	21	31	30	24	31	23	325	27.08	4-4
7	Omar MAGGI	SUI	31	29	23	29	24	28	21	33	31	26	28	23	326	27.17	10-
8	Martin BUSSE	GER	22	30	19	33	25	30	23	30	34	26	31	24	327	27.25	7-5
9	Patrick ARLITT	SUI	25	34	23	31	24	29	22	32	33	20	31	25	329	27.42	5-9
	Fredrik PERSSON	SWE	24	36	19	33	23	32	22	32	31	23	30	24	329	27.42	5-9
11	Robert KONRAD	AUT	22	31	23	34	22	31	25	35	30	21	32	23	329	27.42	4-1
12	Martin BECKER	GER	23	31	23	30	26	31	25	33	34	22	30	22	330	27.5	4-1
13	Pierre ZETTERLUND	SWE	22	32	20	34	23	34	25	32	34	23	31	21	331	27.58	5-7
14	Andreas HJORT	FIN	23	32	23	35	23	33	24	30	32	22	31	23	331	27.58	2-1
15	Stefan WALLNER	AUT	23	34	26	29	21	35	26	29	35	22	29	23	332	27.67	5-9
16	Alfred LERCH	SUI	21	29	25	30	28	35	25	30	31	22	31	25	332	27.67	7-1
17	Simon LINDER	SUI	22	34	24	35	25	32	22	30	30	23	29	27	333	27.75	5-9
18	Patrick DOFFINÉ	GER	22	31	25	33	22	30	19	33	34	28	32	24	333	27.75	9-9
19	Robert TORESSON	SWE	21	30	26	38	19	29	21	36	33	27	31	22	333	27.75	8-1
20	Björn RALL	GER	22	35	23	32	21	31	21	35	34	22	32	26	334	27.83	5-1
21	Michael LUTIGER	SUI	26	30	23	32	23	31	22	33	34	22	34	24	334	27.83	4-1
22	Bretislav SEDLÁČEK	CZE	24	34	22	36	23	34	22	32	32	22	33	23	337	28.08	2-1
23	Stefan FELSLEITNER	AUT	25	34	24	35	22	32	22	33	37	22	29	22	337	28.08	3-1
24	Ladislav LINHART	CZE	23	36	23	35	22	35	21	32	34	21	34	21	337	28.08	2-2
25	Fredrik FREIJ	SWE	21	34	25	33	27	34	21	28	34	23	31	27	338	28.17	6-7
	Alf PETTERSSON	SWE	25	34	22	36	24	28	25	33	34	21	32	24	338	28.17	4-9
27	Chris CAMPFENS	NED	23	34	27	31	24	31	24	32	33	26	32	24	341	28.42	4-9
28	Marcus LICHTENBERGER	AUT	24	34	22	33	25	31	24	34	36	21	32	27	343	28.58	6-1
29	Pascal HANSEN	BEL	22	28	27	33	27	35	20	33	33	24	34	32	348	29	12-

Sys.1: System 1 (Bongni) played in rounds 2, 4, 6, 8, 9 and 11. **Sys.2:** System 2 (Eternit) played in rounds rounds 1, 3, 5, 7, 10 and 12. **D+F:** Difference Sys.1 + Mistakes Sys.2. AP = after play-off.

112

	Name	Country	R1	R2	R3	R4	R5	R6	R7	R8	Total	Mean	D+F	Sys.1	Sys.2
30	Urs SCHMID	SUI	27	34	24	35	21	33	23	31	228	28.5	6-11	33.25	23.75
31	Audun AARÖ	NOR	21	34	24	34	25	31	26	34	229	28.63	5-8	33.25	24.00
32	Marcel PETERS	NED	23	35	22	34	27	31	26	31	229	28.63	5-10	32.75	24.50
	Wolfgang DIRNBERGER	AUT	25	34	23	33	22	36	21	35	229	28.63	4-11	34.50	22.75
34	Arnaud LEMARCOTTE	BEL	25	29	22	33	26	34	26	34	229	28.63	4-12	32.50	24.75
35	Dennis POSTMA	NED	26	33	23	33	26	33	23	33	230	28.75	3-9	33.00	24.50
36	Anders OLSSON	SWE	23	32	23	37	23	35	20	37	230	28.75	3-14	35.25	22.25
	Harald VALO	AUT	24	32	24	36	22	29	26	37	230	28.75	4-13	33.50	24.00
38	Mojmir KRECL	CZE	25	32	23	32	30	32	25	34	233	29.13	7-10	32.50	25.75
39	Joel JOHANSSON	FIN	27	36	24	30	28	33	22	34	234	29.25	6-8	33.25	25.25
40	Ernst-Jan MEIJER	NED	24	36	20	35	27	36	23	33	234	29.25	7-10	35.00	23.50
41	Erik TIEKSTRA	NED	23	35	23	37	20	35	25	37	235	29.38	5-17	36.00	22.75
42	František NECEKAL	CZE	24	35	25	32	23	35	22	40	236	29.5	3-16	35.50	23.50
43	Aku LEHTIMÄKI	FIN	29	31	24	32	23	35	27	36	237	29.63	6-8	33.50	25.75
44	Timo KUUSELA	FIN	22	37	23	36	27	35	23	34	237	29.63	5-15	35.50	23.75
45	Marek NECEKAL	CZE	25	37	25	34	22	36	24	37	240	30	3-15	36.00	24.00
46	Joakim ROSENBERG	FIN	25	37	26	35	29	33	22	33	240	30	7-12	34.50	25.50
47	Danny Van LUYPEN	NED	29	33	25	33	24	36	27	34	241	30.13	5-11	34.00	26.25
48	Tomáš VYSLOUZIL	CZE	24	37	30	30	24	33	23	40	241	30.13	7-14	35.00	25.25
49	Christophe PIERMAN	BEL	21	33	33	39	27	34	24	31	242	30.25	12-16	34.25	26.25
50	Erwin OTTAVIANI	BEL	28	37	25	36	24	35	25	33	243	30.38	4-18	35.25	25.50
51	Terje SVENKERUD	NOR	23	37	27	33	27	33	25	38	243	30.38	4-19	35.25	25.50
52	Joakim BORGAR	FIN	28	33	23	33	22	37	32	39	247	30.88	10-14	35.50	26.25
53	Ondrej TECHMANN	CZE	25	32	25	31	24	42	27	42	248	31	3-18	36.75	25.25
54	Teo TUOMOLA	FIN	27	40	28	39	24	34	30	34	256	32	6-21	36.75	27.25
55	David FUSINA	SUI	32	37	25	40	24	41	31	36	266	33.25	9-29	38.50	28.00
56	Roy TROMP	NED	26	39	25	42	27	42	30	36	267	33.38	5-38	39.75	27.00

Sys.1: System 1 (Bongni) played in rounds 1, 3, 5 and 7. **Sys.2:** System 2 (Eternit) played in rounds rounds 2, 4, 6 and 8. **D+F:** Difference Sys.1 + Mistakes Sys.2.

4. Minigolf-Weltmeisterschaften 1997 Studen

Minigolfpark Florida - Studen *** 20. - 23. August 1997

Damen

Name und Vorname (Startnummer) MannNr Beton Eternit
 1.Rnd 2.Rnd 3.Rnd 4.Rnd 1.Rnd 2.Rnd 3.Rnd 4.Rnd Total

1.Rang ÖSTERREICH.

LANGENECKER Gerlinde (21)	1	29	33	32	31	20	20	25	23	213
PLACHOTA Heike (22)	2	33	32	27	28	21	20	23	23	207
WIESENBAUER Claudia (23)	3	27	27	29	30	20	24	23	23	203
STEIDL Manuela (24)	E	0	0	0	0	0	0	0	0	0
Total		89	92	88	89	61	64	71	69	623

2.Rang SCHWEIZ

SOOM-FLÜCK Barbara (51)	1	30	29	29	27	22	25	23	26	211
SCHNEIDER Barbara (52)	2	31	30	31	29	21	21	24	26	213
RECHBUHL Flavia (53)	3	29	29	27	27	24	23	26	24	209
STRICKER Heidi (54)	E	0	0	0	0	0	0	0	0	0
Total		90	88	87	83	67	69	73	76	633

3.Rang DEUTSCHLAND

RAHMLow Gaby (11)	1	30	28	33	30	21	20	19	24	205
BAUMGARTNER Petra (12)	2	31	29	29	0	30	24	26	0	169
SZABLIKOWSKI Anke (13)	3	31	32	31	31	20	24	23	22	214
WIRTZ Alexandra (14)	E	0	0	0	31	0	0	0	24	55
Total		92	89	93	92	71	68	68	70	643

4.Rang SCHWEDEN

DAVIDSSON Ulrika (31)	1	32	31	32	33	23	25	22	25	223
ANDERSSON Eva (32)	2	29	32	36	30	22	24	23	24	220
WIKLUND Karin (33)	3	31	26	30	33	21	26	25	24	216
OLDT Anna (34)	E	0	0	0	0	0	0	0	0	0
Total		92	89	98	96	66	75	70	73	659

5.Rang TSCHECHIEN.

PERGLOVÁ Adéla (41)	1	30	30	35	29	26	22	24	22	218
LISOVÁ Petra (42)	2	30	35	29	28	23	21	27	24	217
BYSTRICKA Adéla (43)	3	29	31	30	35	26	20	32	24	227
Total		89	96	94	92	75	63	83	70	662

4. Minigolf-Weltmeisterschaften 1997 Studen

Minigolfpark Florida - Studen *** 20. - 23. August 1997

6.Rang NIEDERLANDE

VAN GISBERGEN Loes (61)	1	36	28	34	35	25	21	30	29	238
KOLSTEREN Natasja (62)	2	34	28	33	34	21	28	21	23	222
KLARENBECK Monica (63)	3	34	29	30	34	26	21	24	25	223
SCHAKEL Tryntsje (64)	E	0	0	0	0	0	0	0	0	0
Total		104	85	97	103	72	70	75	77	683

7.Rang SLOWAKEI

VANCOVÁ Slavka (71)	1	33	34	37	31	23	25	28	31	242
VRBOVÁ Miroslava (72)	2	29	35	31	40	23	24	26	27	235
VÉGHOVÁ Iveta (73)	3	34	32	32	34	25	26	25	25	233
Total		96	101	100	105	71	75	79	83	710

8.Rang LETTLAND

VINETA Ruka (91)	1	32	39	37	42	27	31	36	27	271
DACE Kupce (92)	2	38	38	32	34	27	25	23	25	242
ASTRA Migláne (93)	3	44	42	47	48	39	35	37	40	332
Total		114	119	116	124	93	91	96	92	845

9.Rang USA

BROWN Dana (81)	1	53	54	46	46	51	52	48	44	394
SESSIONS Kathy (82)	2	58	68	52	58	54	62	60	58	470
SHAFFER Donna (83)	3	56	69	65	64	66	62	53	58	493
DETWILER Peg (84)	E	0	0	0	0	0	0	0	0	0
Total		167	191	163	168	171	176	161	160	1357

4. Minigolf-Weltmeisterschaften 1997 Studen

Minigolfpark Florida - Studen *** 20. - 23. August 1997

Herren

Name und Vorname (Startnummer)

MannNr Beton

Eternit

1.Rnd 2.Rnd 3.Rnd 4.Rnd 1.Rnd 2.Rnd 3.Rnd 4.Rnd Total

1.Rang DEUTSCHLAND.

ZIMMERMANN Peter (211)	1	32	27	34	31	19	22	20	23	208
LUDWIG Uwe (212)	2	29	32	26	29	21	20	22	22	201
MÜLLER André (213)	3	30	28	26	25	22	24	23	23	201
HEINTZE Tobias (214)	4	24	28	29	30	26	25	26	18	206
ERLBRUCH Walter (215)	5	30	29	28	29	20	25	22	18	201
NEULAND Michael (216)	6	30	28	29	28	20	21	20	25	201
KELCH Andreas (217)	E	0	0	0	0	0	0	0	0	0
Total		175	172	172	172	128	137	133	129	1218

2.Rang ÖSTERREICH

LINDMAYR Manfred (221)	1	35	24	28	28	23	22	22	22	204
SCHUSTER Reinhard (222)	2	26	32	30	30	22	26	24	21	211
SCHALLER Bernd (223)	3	28	31	32	28	22	21	22	21	205
PLACHOTA Johann (224)	4	30	28	29	32	22	22	28	20	211
DVORAK Andreas (225)	5	28	30	28	28	22	22	20	23	201
SCHALLNER Andreas (226)	6	27	29	28	26	20	19	20	18	187
HALDA Robert (227)	E	0	0	0	0	0	0	0	0	0
Total		174	174	175	172	131	132	136	125	1219

3.Rang SCHWEIZ.

EGGLER Markus (261)	1	33	26	34	0	25	25	0	0	143
SPESSCHA Vitus (262)	2	31	27	30	32	22	25	21	23	211
BÜRGIN René (263)	3	30	31	28	30	24	23	24	22	212
MÜLLER Sacha (264)	4	32	33	31	27	24	23	23	23	216
ZAUGG Remo (265)	5	31	28	31	28	23	26	20	19	206
EGGENSCHWILER Michel (266)	6	26	28	28	31	22	27	23	22	207
ZAHND Anton (267)	E	0	0	0	28	0	0	23	21	72
Total		183	173	182	176	140	149	134	130	1267

4. Minigolf-Weltmeisterschaften 1997 Studen

Minigolfpark Florida - Studen *** 20. - 23. August 1997

4. Rang SCHWEDEN.

STRANDBERG Jan (231)	1	29	27	28	29	24	22	23	25	207
HAKALA Kari (232)	2	30	32	33	31	20	23	23	24	216
ZETTERFORS Daniel (233)	3	31	32	31	32	24	22	25	23	220
PODUSCHKIN Mikael (234)	4	29	29	32	32	23	22	20	21	208
RYNER Carl-Johan (235)	5	29	34	32	27	21	24	22	19	208
HULTBERG Mats (236)	6	33	31	32	32	20	21	23	23	215
BJÖRK Stefan (237)	E	0	0	0	0	0	0	0	0	0
Total		181	185	188	183	132	134	136	135	1274

5. Rang NIEDERLANDE.

SLAPPENDEL Ruud (291)	1	31	31	36	0	23	23	13	0	157
WIDDAG Peter Joost (292)	2	30	29	36	30	22	21	26	21	215
CATS Leo (293)	3	27	28	27	30	21	24	22	23	202
STEEVENS Coen (294)	4	31	31	31	32	23	26	25	25	224
KLARENBEEK Roland (295)	5	29	30	32	25	22	20	20	22	200
KLARENBEEK Peter (296)	6	34	31	28	30	23	22	20	22	210
PEEREBOOM Bart (297)	E	0	0	0	33	0	0	15	22	70
Total		182	180	190	180	134	136	141	135	1278

6. Rang TSCHECHIEN

SLEZÁK Šimon (241)	1	30	29	29	29	22	25	21	25	210
STANEK Stanislav (242)	2	30	28	31	32	24	26	24	26	221
ANDR Zdenek (243)	3	29	35	30	31	22	23	23	21	214
METYS Jan (244)	4	34	30	31	27	22	24	24	21	213
LIPMANN Milan (245)	5	32	29	29	31	26	19	25	21	212
MOLNÁR Karel (246)	6	30	28	30	29	24	20	25	23	209
BYSTRICKÝ Tomas (247)	E	0	0	0	0	0	0	0	0	0
Total		185	179	180	179	140	137	142	137	1279

7. Rang DÄNEMARK

HANSEN John (251)	1	32	37	27	33	24	23	23	18	217
JENSEN Erling (252)	2	29	29	32	31	22	27	25	23	218
JENSEN Peter (253)	3	31	34	30	32	22	26	22	25	222
RASMUSSEN Morten (254)	4	28	31	34	32	21	24	23	22	215
SAND Inge (255)	5	31	27	32	31	22	25	22	24	214
LYO Jan (256)	6	33	34	33	33	23	21	20	21	218
NIELSEN Heino (257)	E	0	0	0	0	0	0	0	0	0
Total		184	192	188	192	134	146	135	133	1304

4. Minigolf-Weltmeisterschaften 1997 Studen

Minigolfpark Florida - Studen *** 20. - 23. August 1997

8.Rang ITALIA

CRESPI Massimiliano (311)	1	30	28	38	26	22	23	22	21	210
LEUCI Francesco (312)	2	33	36	29	32	24	21	24	27	226
PIROVANO Giovanni (313)	3	31	29	31	34	22	22	23	21	213
PAVANELLO Massimo (314)	4	33	31	35	0	28	23	25	0	175
FERAZZINI Paolo (315)	5	30	27	38	29	25	22	20	22	213
PIROVANO Alberto (316)	6	28	30	30	31	22	24	28	23	216
GIROLDINI Rudy (317)	E	0	0	0	32	0	0	0	25	57
Total		185	181	201	184	143	135	142	139	1310

9.Rang SLOWAKEI.

TRNKA Ladislav (301)	1	29	33	34	32	24	25	21	21	219
CHALCIK Vlastimil (302)	2	33	32	34	31	24	23	24	22	223
QUALICH Igor (303)	3	33	34	32	33	26	23	24	24	229
PUTNOKY Michal (304)	4	31	30	32	31	20	21	22	21	208
MRÁZEK Peter (305)	5	35	33	31	29	22	24	24	23	221
GASPERAN Peter (306)	6	32	32	35	32	25	21	27	26	230
SIMANSKY René (307)	E	0	0	0	0	0	0	0	0	0
Total		193	194	198	188	141	137	142	137	1330

10.Rang NORWEGEN

BERGGREN Kjell Erik (281)	1	30	37	31	30	25	22	33	26	234
AASEN Olav (282)	2	36	31	32	38	26	26	25	26	240
GUDMUNDSTUEN Anders (283)	3	32	35	38	34	25	22	22	27	235
STENSETH Roar (284)	4	31	34	31	31	25	25	26	22	225
HOVIN Finn (285)	5	35	33	32	32	21	24	19	24	220
KVAEL Lars (286)	6	29	34	26	30	22	23	22	21	207
Total		193	204	190	195	144	142	147	146	1361

11.Rang FINNLAND

MIKKOLA Tomi (271)	1	32	37	31	39	25	24	24	25	237
AHO Pasi (272)	2	33	33	30	31	23	25	22	23	220
PESSA Teemu (273)	3	34	36	31	34	22	22	23	25	227
NUOTIO Marko (274)	4	31	33	30	30	23	24	25	25	221
RANTANEN Jyri (275)	5	28	35	36	33	24	24	24	23	227
KINNUNEN Jari (276)	6	33	30	33	0	22	32	0	0	150
SAARINEN Jussi (277)	E	0	0	0	33	0	0	22	32	87
Total		191	204	191	200	139	151	140	153	1369

4. Minigolf-Weltmeisterschaften 1997 Studen

Minigolfpark Florida - Studen *** 20. - 23. August 1997

12. Rang BELGIEN

CAMBRE Jef (331)	1	40	35	37	36	27	34	29	27	265
BRANDERS Kurt (332)	2	34	38	37	36	26	29	28	28	256
LEMARCOITTE Arnaud (333)	3	30	34	27	32	27	24	26	24	224
HANSEN Erwin (334)	4	30	30	28	32	22	24	24	22	212
NIHOUL Jean-Luc (335)	5	30	36	29	34	23	23	24	26	225
JACOB Jean-Pierre (336)	6	33	33	32	28	26	27	27	25	231
Total		197	206	190	198	151	161	158	152	1413

4. Minigolf-Weltmeisterschaften 1997 Studenten

Minigolfpark Florida - Studenten *** 20.- 23. August 1997

Damen

Place	Starting Number	Name + Surname	Nation	Round 1	Round 2	Round 3	Round 4	Round 5	Round 6	Round 7	Round 8	Round 9	Round 10	Round 11	Round 12	Total	Avg
1.	(11)	RAHMLOW Gaby	GER	30	21	28	20	33	19	30	24	30	21	27	22	305	25.42
2.	(22)	PLACHOTA Heike	AUT	33	21	32	20	27	23	28	23	31	24	28	19	309	25.75
3.	(23)	WIESENBAUER Claudia	AUT	27	20	27	24	29	23	30	23	29	21	32	24	309	25.75
4.	(21)	LANGENECKER Gerlinde	AUT	29	20	33	20	32	25	31	23	27	22	28	20	310	25.83
5.	(53)	BRECHBÜHL Flavia	SUI	29	24	29	23	27	26	27	24	29	22	33	25	318	26.50
6.	(33)	WIKLUND Karin	SWE	31	21	26	26	30	25	33	24	26	20	32	24	318	26.50
7.	(13)	SZABLIKOWSKI Anke	GER	31	20	32	24	31	23	31	22	31	20	0	0	265	26.50
8.	(51)	SOOM-FLÜCK Barbara	SUI	30	22	29	25	29	23	27	26	30	25	0	0	266	26.60
9.	(32)	ANDERSSON Eva	SWE	29	22	32	24	36	23	30	24	27	22	0	0	269	26.90
10.	(52)	SCHNEIDER Barbara	SUI	31	21	30	21	31	24	29	26	32	27	0	0	272	27.20
11.	(41)	PERGLOVÁ Adéla	CZE	30	26	30	22	35	24	29	22	32	22	0	0	272	27.20
12.	(14)	WIRTZ Alexandra	GER	30	25	28	21	32	24	31	24	35	24	0	0	274	27.40
13.	(64)	SCHAKEL Trynitsje	NED	33	25	32	24	29	24	30	23	32	23	0	0	275	27.50
14.	(63)	KLARENBECK Monica	NED	34	26	29	21	30	24	34	25	32	21	0	0	276	27.60
15.	(62)	KOLSTEREN Natasja	NED	34	21	28	28	33	21	34	23	31	23	0	0	276	27.60
16.	(12)	BAUMGARTNER Petra	GER	31	30	29	24	29	26	31	21	33	22	0	0	276	27.60
17.	(42)	LISOVÁ Petra	CZE	30	23	35	21	29	27	28	24	36	23	0	0	276	27.60
18.	(34)	BOLDT Anna	SWE	31	24	30	25	36	23	32	22	29	25	0	0	277	27.70
19.	(31)	DAVIDSSON Ulrika	SWE	32	23	31	25	32	22	33	25	32	25	0	0	280	28.00
20.	(417)	FAUSE Nora	NOR	36	24	29	24	34	23	34	22	0	0	0	0	226	28.25
21.	(54)	STRICKER Heidi	SUI	31	25	32	25	29	25	35	25	0	0	0	0	227	28.38
22.	(24)	STEIDL Manuela	AUT	34	25	36	21	27	26	33	25	0	0	0	0	227	28.38
23.	(43)	BYSTRICKA Adéla	CZE	29	26	31	20	30	32	35	24	0	0	0	0	227	28.38
24.	(73)	VÉGHOVÁ Iveta	SVK	34	25	32	26	32	25	34	25	0	0	0	0	233	29.13
25.	(72)	VRBOVÁ Miroslava	SVK	29	23	35	24	31	26	40	27	0	0	0	0	235	29.38
26.	(61)	VAN GISBERGEN Loes	NED	36	25	28	21	34	30	35	29	0	0	0	0	238	29.75

n. St.
n. St.

4. Minigolf-Weltmeisterschaften 1997 Studenten

Minigolfpark Florida - Studenten *** 20.- 23. August 1997

Damen

27.	(71)	VANCOVÁ Slavka	SVK	33	23	34	25	37	28	31	31	0	0	0	0	0	0	242	30.25
28.	(92)	DACE Kupce	LAT	38	27	38	25	32	23	34	25	0	0	0	0	0	0	242	30.25
29.	(415)	VIROTE Alexandra	POR	39	24	34	26	32	25	41	25	0	0	0	0	0	246	30.75	
30.	(420)	CAMBRÉ Anita	BEL	32	26	32	28	35	30	38	33	0	0	0	0	0	254	31.75	
31.	(418)	ANDREASSON Kristiina	FIN	37	30	35	29	35	27	42	27	0	0	0	0	0	262	32.75	
32.	(419)	PERRIN Gâelle	FRA	37	31	37	28	37	28	34	31	0	0	0	0	0	263	32.88	
33.	(91)	VINETA Ruka	LAT	32	27	39	31	37	36	42	27	0	0	0	0	0	271	33.88	
34.	(416)	KOSHIMURA Yuki	JPN	46	40	42	41	40	33	38	36	0	0	0	0	0	316	39.50	
35.	(93)	ASTRA Miglâne	LAT	44	39	42	35	47	37	48	40	0	0	0	0	0	332	41.50	
36.	(81)	BROWN Dana	USA	53	51	54	52	46	48	46	44	0	0	0	0	0	394	49.25	
37.	(82)	SESSIONS Kathy	USA	58	54	68	62	52	60	58	58	0	0	0	0	0	470	58.75	
38.	(83)	SHAFFER Donna	USA	56	66	69	62	65	53	64	58	0	0	0	0	0	493	61.63	

4. Minigolf-Weltmeisterschaften 1997 Studen

Minigolfpark Florida - Studen *** 20.- 23. August 1997

Herren

Place	Starting Number	Name + Surname	Nation	Round 1	Round 2	Round 3	Round 4	Round 5	Round 6	Round 7	Round 8	Round 9	Round 10	Round 11	Round 12	Total	Avg
1.	(226)	SCHALLNER Andreas	AUT	27	20	29	19	28	20	26	18	27	19	30	22	285	23.75
2.	(212)	LUDWIG Uwe	GER	29	21	32	20	26	22	29	22	26	20	31	20	298	24.83
3.	(295)	KLARENBECK Roland	NED	29	22	30	20	32	20	25	22	25	21	32	21	299	24.92
4.	(216)	NEULAND Michael	GER	30	20	28	21	29	20	28	25	31	20	28	19	299	24.92
5.	(217)	KELCH Andreas	GER	31	21	29	22	29	21	30	19	29	21	28	22	302	25.17
6.	(266)	EGGENSCHWILER Michel	SUI	26	22	28	27	28	23	31	22	26	21	28	22	304	25.33
7.	(215)	ERLBRUCH Walter	GER	30	20	29	25	28	22	29	18	30	24	29	20	304	25.33
8.	(265)	ZAUGG Remo	SUI	31	23	28	26	31	20	28	19	25	23	31	21	306	25.50
9.	(234)	PODUSCHKIN Mikael	SWE	29	23	29	22	32	20	32	21	27	20	31	22	308	25.67
10.	(225)	DVORAK Andreas	AUT	28	22	30	22	28	20	28	23	33	21	32	23	310	25.83
11.	(293)	CATS Leo	NED	27	21	28	24	27	22	30	23	31	23	0	0	256	25.60
12.	(223)	SCHALLER Bernd	AUT	28	22	31	21	32	22	28	21	28	23	0	0	256	25.60
13.	(214)	HEINTZE Tobias	GER	24	26	28	25	29	26	30	18	28	23	0	0	257	25.70
14.	(221)	LINDMAYR Manfred	AUT	35	23	24	22	28	22	28	22	31	23	0	0	258	25.80
15.	(222)	SCHUSTER Reinhard	AUT	26	22	32	26	30	24	30	21	28	19	0	0	258	25.80
16.	(245)	LIPMANN Milan	CZE	32	26	29	19	29	25	31	21	26	20	0	0	258	25.80
17.	(231)	STRANDBERG Jan	SWE	29	24	27	22	28	23	29	25	30	22	0	0	259	25.90
18.	(213)	MÜLLER André	GER	30	22	28	24	26	23	25	23	32	26	0	0	259	25.90
19.	(246)	MOLNÁR Karel	CZE	30	24	28	20	30	25	29	23	25	26	0	0	260	26.00
20.	(211)	ZIMMERMANN Peter	GER	32	19	27	22	34	20	31	23	32	20	0	0	260	26.00
21.	(286)	KVAEL Lars	NOR	29	22	34	23	26	22	30	21	31	23	0	0	261	26.10
22.	(241)	SLEZÁK Simon	CZE	30	22	29	25	29	21	29	25	30	21	0	0	261	26.10
23.	(235)	RYNER Carl-Johan	SWE	29	21	34	24	32	22	27	19	30	24	0	0	262	26.20
24.	(304)	PUTNOKY Michal	SVK	31	20	30	21	32	22	31	21	33	21	0	0	262	26.20
25.	(224)	PLACHOTA Johann	AUT	30	22	28	22	29	28	32	20	29	22	0	0	262	26.20
26.	(296)	KLARENBECK Peter	NED	34	23	31	22	28	20	30	22	32	21	0	0	263	26.30
27.	(313)	PIROVANO Giovanni	ITA	31	22	29	22	31	23	34	21	29	21	0	0	263	26.30
28.	(263)	BÜRGIN René	SUI	30	24	31	23	28	24	30	22	29	22	0	0	263	26.30
29.	(401)	RODRIGUES Nuno	POR	28	26	30	23	30	20	30	24	31	21	0	0	263	26.30

n. St.
n. St.

121

4. Minigolf-Weltmeisterschaften 1997 Studenten

Minigolfpark Florida - Studenten *** 20.- 23. August 1997

Herren

30.	(315)	FERAZZINI Paolo	ITA	30	25	27	22	38	20	29	22	30	21	0	0	264	26.40
31.	(403)	BAUSCH Romain	LUX	32	21	32	25	28	22	30	23	30	22	0	0	265	26.50
32.	(262)	SPESSCHA Vitus	SUI	31	22	27	25	30	21	32	23	33	21	0	0	265	26.50
33.	(247)	BYSTRICKY Tomas	CZE	34	21	32	23	31	24	26	22	30	24	0	0	267	26.70
34.	(236)	HULTBERG Mats	SWE	33	20	31	21	32	23	32	23	29	23	0	0	267	26.70
35.	(244)	METYS Jan	CZE	34	22	30	24	31	24	27	21	30	24	0	0	267	26.70
36.	(292)	MIDDAG Peter Joost	NED	30	22	29	21	36	26	30	21	31	21	0	0	267	26.70
37.	(311)	CRESPI Massimiliano	ITA	30	22	28	23	38	22	26	21	30	27	0	0	267	26.70
38.	(264)	MÜLLER Sacha	SUI	32	24	33	23	31	23	27	23	29	23	0	0	268	26.80
39.	(316)	PIROVANO Alberto	ITA	28	22	30	24	30	28	31	23	31	21	0	0	268	26.80
40.	(232)	HAKALA Kari	SWE	30	20	32	23	33	23	31	24	31	22	0	0	269	26.90
41.	(243)	ANDR Zdenek	CZE	29	22	35	23	30	23	31	21	31	24	0	0	269	26.90
42.	(413)	L'HERITIER Philippe	FRA	31	26	31	24	31	19	33	21	30	23	0	0	269	26.90
43.	(255)	SAND Inge	DEN	31	22	27	25	32	22	31	24	35	21	0	0	270	27.00
44.	(334)	HANSEN Erwin	BEL	30	22	30	24	28	24	32	22	33	27	0	0	272	27.20
45.	(261)	EGGLER Markus	SUI	33	25	26	25	34	21	28	24	33	24	0	0	273	27.30
46.	(254)	RASMUSSEN Morten	DEN	28	21	31	24	34	23	32	22	33	26	0	0	274	27.40
47.	(251)	HANSEN John	DEN	32	24	37	23	27	23	33	18	30	30	0	0	277	27.70
48.	(267)	ZAHND Anton	SUI	32	25	34	22	31	23	28	21	34	28	0	0	278	27.80
49.	(256)	LYO Jan	DEN	33	23	34	21	33	20	33	21	0	0	0	0	218	27.25
50.	(227)	HALDA Robert	AUT	32	21	33	22	32	21	32	25	0	0	0	0	218	27.25
51.	(252)	JENSEN Erling	DEN	29	22	29	27	32	25	31	23	0	0	0	0	218	27.25
52.	(297)	PEERBOOM Bart	NED	32	23	31	20	34	23	33	22	0	0	0	0	218	27.25
53.	(307)	SIMANSKY René	SVK	29	27	31	23	31	22	32	24	0	0	0	0	219	27.38
54.	(301)	TRNKA Ladislav	SVK	29	24	33	25	34	21	32	21	0	0	0	0	219	27.38
55.	(317)	GIROLDINI Rudy	ITA	32	24	31	23	30	23	32	25	0	0	0	0	220	27.50
56.	(233)	ZETTERFORS Daniel	SWE	31	24	32	22	31	25	32	23	0	0	0	0	220	27.50
57.	(272)	AHO Pasi	FIN	33	23	33	25	30	22	31	23	0	0	0	0	220	27.50
58.	(237)	BJÖRK Stefan	SWE	30	22	32	22	32	27	31	24	0	0	0	0	220	27.50
59.	(285)	HOVIN Finn	NOR	35	21	33	24	32	19	32	24	0	0	0	0	220	27.50
60.	(274)	NUOTIO Marko	FIN	31	23	33	24	30	25	30	25	0	0	0	0	221	27.63

4. Minigolf-Weltmeisterschaften 1997 Studen

Minigolfpark Florida - Studen *** 20.- 23.August 1997

Herren

61.	(242)	STANEK Stanislav	CZE	30	24	28	26	31	24	32	26	0	0	0	0	0	221	27.63
62.	(305)	MRÁZEK Peter	SVK	35	22	33	24	31	24	29	23	0	0	0	0	0	221	27.63
63.	(253)	JENSEN Peter	DEN	31	22	34	26	30	22	32	25	0	0	0	0	0	222	27.75
64.	(302)	MICHALCIK Vlastimil	SVK	33	24	32	23	34	24	31	22	0	0	0	0	0	223	27.88
65.	(410)	GOMES Paulo	POR	32	25	33	24	30	24	33	22	0	0	0	0	0	223	27.88
66.	(294)	STEEVENS Coen	NED	31	23	31	26	31	25	32	25	0	0	0	0	0	224	28.00
67.	(333)	LEMARCOTTE Arnaud	BEL	30	27	34	24	27	26	32	24	0	0	0	0	0	224	28.00
68.	(335)	NIHOUL Jean-Luc	BEL	30	23	36	23	29	24	34	26	0	0	0	0	0	225	28.13
69.	(284)	STENSETH Roar	NOR	31	25	34	25	31	26	31	22	0	0	0	0	0	225	28.13
70.	(312)	LEUCI Francesco	ITA	33	24	36	21	29	24	32	27	0	0	0	0	0	226	28.25
71.	(405)	MAIER Raphaël	FRA	38	22	29	23	31	25	36	22	0	0	0	0	0	226	28.25
72.	(275)	RANTANEN Jyri	FIN	28	24	35	24	36	24	33	23	0	0	0	0	0	227	28.38
73.	(273)	PESSA Teemu	FIN	34	22	36	22	31	23	34	25	0	0	0	0	0	227	28.38
74.	(402)	REITHINGER Christian	FRA	37	26	33	25	33	23	29	22	0	0	0	0	0	228	28.50
75.	(291)	SLAPPEDEL Ruud	NED	31	23	31	23	36	27	32	26	0	0	0	0	0	229	28.63
76.	(303)	QUALICH Igor	SVK	33	26	34	23	32	24	33	24	0	0	0	0	0	229	28.63
77.	(276)	KINNUNEN Jari	FIN	33	22	30	32	33	24	34	21	0	0	0	0	0	229	28.63
78.	(306)	GASPERAN Peter	SVK	32	25	32	21	35	27	32	26	0	0	0	0	0	230	28.75
79.	(336)	JACOB Jean-Pierre	BEL	33	26	33	27	32	27	28	25	0	0	0	0	0	231	28.88
80.	(408)	CAUMES Jean Patrice	FRA	34	23	33	25	32	27	32	25	0	0	0	0	0	231	28.88
81.	(277)	SAARINEN Jussi	FIN	30	23	34	24	33	22	33	32	0	0	0	0	0	231	28.88
82.	(314)	PAVANELLO Massimo	ITA	33	28	31	23	35	25	34	23	0	0	0	0	0	232	29.00
83.	(257)	NIELSEN Heino	DEN	34	23	32	27	31	28	30	28	0	0	0	0	0	233	29.13
84.	(407)	MARTINS Jose	POR	35	25	35	27	33	24	31	23	0	0	0	0	0	233	29.13
85.	(404)	EDUARDO Jose	POR	35	22	40	26	34	24	30	23	0	0	0	0	0	234	29.25
86.	(281)	BERGGREN Kjell Erik	NOR	30	25	37	22	31	33	30	26	0	0	0	0	0	234	29.25
87.	(283)	GUDMUNDSTUEN Anders	NOR	32	25	35	22	38	22	34	27	0	0	0	0	0	235	29.38
88.	(271)	MIKKOLA Tomi	FIN	32	25	37	24	31	24	39	25	0	0	0	0	0	237	29.63
89.	(282)	AASEN Olav	NOR	36	26	31	26	32	25	38	26	0	0	0	0	0	240	30.00
90.	(332)	BRANDERS Kurt	BEL	34	26	38	29	37	28	36	28	0	0	0	0	0	256	32.00
91.	(331)	CAMBRE Jef	BEL	40	27	35	34	37	29	36	27	0	0	0	0	0	265	33.13

4. Minigolf-Weltmeisterschaften 1997 Studen

Minigolfpark Florida - Studen *** 20.- 23.August 1997

Herren

92.	(406)	LAWSON Elmer	USA	36	30	39	35	36	30	42	31	0	0	0	0	279	34.88
93.	(411)	JAAGO Margus	EST	34	35	36	36	36	33	45	28	0	0	0	0	283	35.38
94.	(414)	MUMM Indrek	EST	44	30	42	32	42	30	38	32	0	0	0	0	290	36.25
95.	(412)	KYOJI Sato	JPN	48	48	40	48	45	39	37	44	0	0	0	0	349	43.63
96.	(409)	NISHIDA Toshio	JPN	44	48	44	38	42	46	48	42	0	0	0	0	352	44.00

Senioreneuropameisterschaft 1997 - Gäserndorf

Seniorenmannschaft weiblich

Rang	Nation	3. September 1997					4. September 1997					5. September 1997					Gesamt	
		1. Dg.	2. Dg.	3. Dg.	Summe	Schnitt	4. Dg.	5. Dg.	6. Dg.	Summe	Schnitt	7. Dg.	8. Dg.	9. Dg.	Summe	Schnitt	Gesamt	Schnitt
1.	Deutschland	68	70	71	209	23,22	72	68	63	203	22,56	65	66	68	199	22,11	611	22,63
2.	Österreich	79	75	77	231	25,67	68	62	63	193	21,44	66	67	71	204	22,67	628	23,26
3.	Schweden	76	65	71	212	23,56	73	68	77	218	24,22	69	68	65	202	22,44	632	23,41
4.	Tschechien	78	72	72	222	24,67	70	78	75	223	24,78	74	76	75	225	25,00	670	24,81
5.	Niederlande	79	74	77	230	25,56	77	72	77	226	25,11	84	79	75	238	26,44	694	25,70
6.	Italien	74	78	85	237	26,33	74	78	80	232	25,78	84	77	72	233	25,89	702	26,00
7.	Norwegen	88	87	81	256	28,44	77	96	101	274	30,44	85	81	81	247	27,44	777	28,78

1. Rang


Deutschland / Germany

Stehend h.v.l.n.r.:

Barbara Hagl - Renate Hess - Erich Hess (Coach) -
Siegfried Quitsch (Coach)

Stehend v.v.l.n.r.:

Marlene Lange - Ruth Quitsch (Coach) - Irene Sauer



Name	3. September 1997				4. September 1997				5. September 1997				Gesamt				
	1. Dg.	2. Dg.	3. Dg.	Summe	Schnitt	4. Dg.	5. Dg.	6. Dg.	Summe	Schnitt	7. Dg.	8. Dg.	9. Dg.	Summe	Schnitt	Gesamt	Schnitt
LANGE Marlene	21	24	25	70	23,33	27	21	21	69	23,00	23	23	23	69	23,00	208	23,11
HAGL Barbara	24	23	25	72	24,00	24	22	22	68	22,67	20	23	24	67	22,33	207	23,00
HESS Renate	23	23	21	67	22,33	21	25	20	66	22,00	22	20	21	63	21,00	196	21,78
SAUER Irene																	
Summe:	68	70	71	209	69,67	72	68	63	203	67,67	65	66	68	199	66,33	611	67,89
Schnitt:	22,67	23,33	23,67	23,22		24,00	22,67	21,00	22,56		21,67	22,00	22,67	22,11		22,63	

2. Rang Österreich / Austria

Stehend v.l.n.r.:

Anna Wagner - Heidi Grill - Elisabeth Kammerer -
Martha Sturm



Name	3. September 1997					4. September 1997					5. September 1997					Gesamt	
	1. Dg.	2. Dg.	3. Dg.	Summe	Schnitt	4. Dg.	5. Dg.	6. Dg.	Summe	Schnitt	7. Dg.	8. Dg.	9. Dg.	Summe	Schnitt	Gesamt	Schnitt
KAMMERER Elisabeth	25	22	24	71	23,67	21	21	22	64	21,33	20	22	24	66	22,00	201	22,33
GRILL Heidi	31	18		49	28,00											49	28,00
STURM Martha	23	28	27	78	26,00	26	22	21	69	23,00	24	24	27	75	25,00	222	24,67
WAGNER Anna		7	26	33	26,00	21	19	20	60	20,00	22	21	20	63	21,00	156	21,29
Summe:	79	75	77	231	77,00	68	62	63	193	64,33	66	67	71	204	68,00	628	69,78
Schnitt:	26,33	25,00	25,67	25,67		22,67	20,67	21,00	21,44		22,00	22,33	23,67	22,67		23,26	


3. Rang Schweden / Sweden

Stehend v.l.n.r.:

Gerd Andersson - Monica Andersson - Ingrid Bohman -
Ake Nohren (Coach)

Knieend v.l.n.r.:

Stig Petterson (Coach) - Inger Bohman - Inge Sand (Coach)



Name	3. September 1997					4. September 1997					5. September 1997					Gesamt	
	1. Dg.	2. Dg.	3. Dg.	Summe	Schnitt	4. Dg.	5. Dg.	6. Dg.	Summe	Schnitt	7. Dg.	8. Dg.	9. Dg.	Summe	Schnitt	Gesamt	Schnitt
ANDERSSON Gerd	28	24	25	77	25,67	23	22	25	70	23,33	25	22	22	69	23,00	216	24,00
BOHMAN Inger	26	19	23	68	22,67	25	24	28	77	25,67	22	26	22	70	23,33	215	23,89
ANDERSSON Monica	22	22	23	67	22,33	25	22	24	71	23,67	22	20	21	63	21,00	201	22,33
KARLSSON Ingrid																	
Summe:	76	65	71	212	70,67	73	68	77	218	72,67	69	68	65	202	67,33	632	70,22
Schnitt:	25,33	21,67	23,67	23,56		24,33	22,67	25,67	24,22		23,00	22,67	21,67	22,44		23,41	

4. Rang Tschechien / Czech Republic

Kniend v.l.n.r.:

Irena Kunzendörferova - Vera Valentova - Jaroslava Fiedlerova

Liegend:

Jan Sulkiewicz (Coach)



Name	3. September 1997				4. September 1997				5. September 1997				Gesamt				
	1. Dg.	2. Dg.	3. Dg.	Summe	Schnitt	4. Dg.	5. Dg.	6. Dg.	Summe	Schnitt	7. Dg.	8. Dg.	9. Dg.	Summe	Schnitt	Gesamt	Schnitt
FIEDLEROVA Jaroslava	23	23	25	71	23,67	23	31	23	77	25,67	23	28	26	77	25,67	225	25,00
KUNZENDÖRFEROVA I.	30	28	25	83	27,67	25	22	29	76	25,33	27	26	27	80	26,67	239	26,56
VALENTOVA Vera	25	21	22	68	22,67	22	25	23	70	23,33	24	22	22	68	22,67	206	22,89
Summe:	78	72	72	222	74,00	70	78	75	223	74,33	74	76	75	225	75,00	670	74,44
Schnitt:	26,00	24,00	24,00	24,67		23,33	26,00	25,00	24,78		24,67	25,33	25,00	25,00		24,81	

5. Rang Niederlande / Netherlands

Stehend h.v.l.n.r.:

Gonny van Kolsteren - Arie Kooy (Coach)

Stehend v.v.l.n.r.:

Aly Mesken - An Bouwman - Barry Slingerland



Name	3. September 1997				4. September 1997				5. September 1997				Gesamt				
	1. Dg.	2. Dg.	3. Dg.	Summe	Schnitt	4. Dg.	5. Dg.	6. Dg.	Summe	Schnitt	7. Dg.	8. Dg.	9. Dg.	Summe	Schnitt	Gesamt	Schnitt
MESKEN Aly	26	26	24	76	25,33	26	25	25	76	25,33	28	26	25	79	26,33	231	25,67
SLINGERLAND Barry	28	24	29	81	27,00	29	23	28	80	26,67	29	29	25	83	27,67	244	27,11
KOLSTEREN VAN Gonny	25	24	24	73	24,33	22	24	24	70	23,33	27	24	25	76	25,33	219	24,33
BOUWMAN An																	
Summe:	79	74	77	230	76,67	77	72	77	226	75,33	84	79	75	238	79,33	694	77,11
Schnitt:	26,33	24,67	25,67	25,56		25,67	24,00	25,67	25,11		28,00	26,33	25,00	26,44		25,70	


6. Rang Italien / Italy

Stehend, h.v.l.n.r.:

Dina Pagnin - Luciano Passera (Coach)

Stehend v.v.l.n.r.:

Graziella Zini - Diana Barbiero - Agostina Costantini



Name	3. September 1997				4. September 1997				5. September 1997				Gesamt				
	1. Dg.	2. Dg.	3. Dg.	Summe	Schnitt	4. Dg.	5. Dg.	6. Dg.	Summe	Schnitt	7. Dg.	8. Dg.	9. Dg.	Summe	Schnitt	Gesamt	Schnitt
BARBIERO Diana	23	27	24	74	24,67	24	29	25	78	26,00	24	27	23	74	24,67	226	25,11
ZINI Graziella	22	29	30	81	27,00	24	26	27	77	25,67	33	26	27	86	28,67	244	27,11
PAGNIN Dina	29	22	31	82	27,33	26	23	28	77	25,67	27	24	22	73	24,33	232	25,78
COSTANTINI Agostina																	
Summe:	74	78	85	237	79,00	74	78	80	232	77,33	84	77	72	233	77,67	702	78,00
Schnitt:	24,67	26,00	28,33	26,33		24,67	26,00	26,67	25,78		28,00	25,67	24,00	25,89		26,00	

7. Rang Norwegen / Norway

Stehend v.l.n.r.:
Ann Elisabet Berg - Anne Werner - Randi Gimming



Name	3. September 1997				4. September 1997				5. September 1997				Gesamt				
	1. Dg.	2. Dg.	3. Dg.	Summe	Schnitt	4. Dg.	5. Dg.	6. Dg.	Summe	Schnitt	7. Dg.	8. Dg.	9. Dg.	Summe	Schnitt	Gesamt	Schnitt
WERNER Anne	34	29	32	95	31,67	26	35	37	98	32,67	27	30	32	89	29,67	282	31,33
GIMMING Randi	27	31	24	82	27,33	24	29	38	91	30,33	28	25	26	79	26,33	252	28,00
BERG Ann Elisabet	27	27	25	79	26,33	27	32	26	85	28,33	30	26	23	79	26,33	243	27,00
Summe:	88	87	81	256	85,33	77	96	101	274	91,33	85	81	81	247	82,33	777	86,33
Schnitt:	29,33	29,00	27,00	28,44		25,67	32,00	33,67	30,44		28,33	27,00	27,00	27,44		28,78	

Senioreneuropameisterschaft 1997 - Gässerndorf

Weibliche Senioren

Rang	Name	Nation	3. September 1997			4. September 1997			5. September 1997			6. September 1997			Gesamt	Schnitt				
			1. Dg.	2. Dg.	3. Dg.	Summe	4. Dg.	5. Dg.	6. Dg.	Summe	7. Dg.	8. Dg.	9. Dg.	Summe			10. Dg.	11. Dg.	12. Dg.	Summe
1.	BAUSCH Sylvie	LUX	22	22	21	65	24	24	20	68	22	20	20	62	23	21	21	65	260	21,67
2.	HESS Renate	GER	23	23	21	67	21	25	20	66	22	20	21	63	24	23	21	68	264	22,00
3.	ANDERSSON Monica	SWE	22	22	23	67	25	22	24	71	22	20	21	63	21	21	23	65	266	22,17
4.	WAGNER Anna	AUT	24	20	26	70	21	19	20	60	22	21	20	63	24	25	25	74	267	22,25
5.	KAMMERER Elisabeth	AUT	25	22	24	71	21	21	22	64	20	22	24	66	23	23	22	68	269	22,42
6.	SAUER Irene	GER	24	22	22	68	21	21	20	62	26	24	24	74	23	23	21	67	271	22,58
7.	LANGHE Marlene	GER	21	24	25	70	27	21	21	69	23	23	23	69	23	21	21	65	273	22,75
8.	VALENTOVA Vera	CZE	25	21	22	68	22	25	23	70	24	22	22	68	22	22	26	70	276	23,00
9.	HAGL Barbara	GER	24	23	25	72	24	22	22	68	20	23	24	67	25	24	20	69	276	23,00
10.	ANDERSSON Gerd	SWE	28	24	25	77	23	22	25	70	25	22	22	69	24	24	23	71	287	23,92
11.	BOHMAN Inger	SWE	26	19	23	68	25	24	28	77	22	26	22	70	26	23	24	73	288	24,00
12.	FIEDLEROVA Jaroslava	CZE	23	23	25	71	23	31	23	77	23	28	26	77	25	22	21	68	293	24,42
13.	STURM Martha	AUT	23	28	27	78	26	22	21	69	24	24	27	75	24	28	22	74	296	24,67
14.	KOLSTEREN v. Gonny	NED	25	24	24	73	22	24	24	70	27	24	25	76	28	26	29	83	302	25,17
15.	BARBIERO Diana	ITA	23	27	24	74	24	29	25	78	24	27	23	74					226	25,11
16.	GRILL Heidi	AUT	31	27	23	81	26	23	23	72	25	28	22	75					228	25,33
17.	MESKEN Aly	NED	26	26	24	76	26	25	25	76	28	26	25	79					231	25,67
18.	BOUWMAN An	NED	31	24	24	79	25	26	30	81	25	23	23	71					231	25,67
19.	PAGNIN Dina	ITA	29	22	31	82	26	23	28	77	27	24	22	73					232	25,78
20.	KARLSSON Ingrid	SWE	28	22	23	73	30	25	31	86	30	21	23	74					233	25,89
21.	COSTANTINI Agostina	ITA	23	27	22	72	29	27	28	84	23	28	29	80					236	26,22
22.	KUNZENDÖRFEROVA I.	CZE	30	28	25	83	25	22	29	76	27	26	27	80					239	26,56

Senioreuropameisterschaft 1997 - Gänserndorf

Weibliche Senioren

Rang	Name	Nation	3. September 1997			4. September 1997			5. September 1997			6. September 1997			Gesamt	Schnitt			
			1. Dg.	2. Dg.	3. Dg.	Summe	4. Dg.	5. Dg.	6. Dg.	Summe	7. Dg.	8. Dg.	9. Dg.	Summe			10. Dg.	11. Dg.	12. Dg.
23.	BERG Ann Elisabet	NOR	27	27	25	79	27	32	26	85	30	26	23	79				243	27,00
24.	SLINGERLAND Barry	NED	28	24	29	81	29	23	28	80	29	29	25	83				244	27,11
25.	ZINI Graziella	ITA	22	29	30	81	24	26	27	77	33	26	27	86				244	27,11
26.	GIMMING Randi	NOR	27	31	24	82	24	29	38	91	28	25	26	79				252	28,00
27.	WERNER Anne	NOR	34	29	32	95	26	35	37	98	27	30	32	89				282	31,33

Senioreneuropameisterschaft 1997 - Gäusenndorf

Seniorenmannschaft männlich

Rang	Nation	3. September 1997					4. September 1997					5. September 1997					Gesamt	
		1. Dg.	2. Dg.	3. Dg.	Summe	Schnitt	4. Dg.	5. Dg.	6. Dg.	Summe	Schnitt	7. Dg.	8. Dg.	9. Dg.	Summe	Schnitt	Gesamt	Schnitt
1.	Deutschland	146	140	135	421	23,39	138	131	127	396	22,00	137	134	142	413	22,94	1230	22,78
2.	Österreich	137	131	142	410	22,78	145	136	142	423	23,50	131	134	133	398	22,11	1231	22,80
3.	Italien	132	136	135	403	22,39	146	148	135	429	23,83	146	128	136	410	22,78	1242	23,00
4.	Tschechien	140	135	152	427	23,72	144	135	138	417	23,17	135	135	146	416	23,11	1260	23,33
5.	Schweden	143	142	139	424	23,56	145	139	136	420	23,33	142	147	131	420	23,33	1264	23,41
6.	Schweiz	146	151	140	437	24,28	136	146	144	426	23,67	143	144	142	429	23,83	1292	23,93
7.	Niederlande	145	159	148	452	25,11	144	144	149	437	24,28	139	148	141	428	23,78	1317	24,39
8.	Finnland	148	143	148	439	24,39	157	139	146	442	24,56	146	153	147	446	24,78	1327	24,57
9.	Norwegen	153	162	150	465	25,83	158	158	159	475	26,39	143	160	156	459	25,50	1399	25,91


1. Rang Deutschland / Germany

Stehend h.v.l.n.r.:

Willi Helmschmidt - Erich Hess (Coach) - Hubert Bayer -
Egon Möller - Sieghardt Quitsch (Coach) - Friedrich Lange

Stehend v.v.l.n.r.:

Reiner Ritschel - Ruth Quitsch (Coach) - Rolf Nußbaum -
Manfred Kalisch



Name	3. September 1997				4. September 1997				5. September 1997				Gesamt				
	1. Dg.	2. Dg.	3. Dg.	Summe	Schnitt	4. Dg.	5. Dg.	6. Dg.	Summe	Schnitt	7. Dg.	8. Dg.	9. Dg.	Summe	Schnitt	Gesamt	Schnitt
NUSSBAUM Rolf	30	22	27	79	26,33	24	25	24	73	24,33	27	25	25	77	25,67	229	25,44
KALISCH Manfred	21	24	24	69	23,00	26	22	22	70	23,33	25	24	29	78	26,00	217	24,11
HELMSCHMIDT Willi	21	28	22	71	23,67	24	22	21	67	22,33	22	21	25	68	22,67	206	22,89
LANGE Friedrich	27	22	21	70	23,33	23	20	21	64	21,33	22	22	24	68	22,67	202	22,44
RITSCHEL Reiner	22	22	20	64	21,33	23	21	20	64	21,33	20	22	18	60	20,00	188	20,89
BAYER Hubert	25	22	21	68	22,67	18	21	19	58	19,33	21	20	21	62	20,67	188	20,89
MÖLLER Egon																	
Summe:	146	140	135	421	140,33	138	131	127	396	132,00	137	134	142	413	137,67	1230	136,67
Schnitt:	24,33	23,33	22,50	23,39		23,00	21,83	21,17	22,00		22,83	22,33	23,67	22,94		22,78	


2. Rang Österreich / Austria

Stehend v.l.n.r.:

Walter Felbab - Heinz Ertl - Johann Nebel - Karl Lakos -
Walter Helm - Horst Spirk (Coach)

Knieend v.l.n.r.:

Walter Koller - Heinz Laukes - Karl Hrdy (Coach) -
Christian Adler (Coach)



Name	3. September 1997					4. September 1997					5. September 1997					Gesamt	
	1. Dg.	2. Dg.	3. Dg.	Summe	Schnitt	4. Dg.	5. Dg.	6. Dg.	Summe	Schnitt	7. Dg.	8. Dg.	9. Dg.	Summe	Schnitt	Gesamt	Schnitt
FELBAB Walter	22	21	25	68	22,67	22	23	23	68	22,67	20	23	23	66	22,00	202	22,44
KOLLER Walter	23	22	24	69	23,00	23	21	26	70	23,33	21	21	22	64	21,33	203	22,56
NEBEL Johann	24	21	22	67	22,33	23	22	23	68	22,67	21	22	21	64	21,33	199	22,11
LAUKES Heinz	22	23	23	68	22,67	26	23	24	73	24,33	23	25	25	73	24,33	214	23,78
HELM Walter	24	21	22	67	22,33	22	22	21	65	21,67	25	22	20	67	22,33	199	22,11
LAKOS Karl	22	23	26	71	23,67	21			21	29,00						92	25,00
ERTL Heinz						8	25	25	58	25,00	21	21	22	64	21,33	122	22,80
Summe:	137	131	142	410	136,67	145	136	142	423	141,00	131	134	133	398	132,67	1231	136,78
Schnitt:	22,83	21,83	23,67	22,78		24,17	22,67	23,67	23,50		21,83	22,33	22,17	22,11		22,80	


3. Rang Italien / Italy

Stehend v.l.n.r.:

Luciano Passera (Coach) - Alberto Pirovano (Coach) -
Gianfranco Pagnin - Lino Zagolin - Michele Parisi -
Simone Doniselli (Coach)

Knieend v.l.n.r.:

Ruggero Zini - Tino Pisaroni - Antonio Cesena - Antonio Goiorani



Name	3. September 1997			4. September 1997			5. September 1997					Gesamt					
	1. Dg.	2. Dg.	3. Dg.	Summe	Schnitt	4. Dg.	5. Dg.	6. Dg.	Summe	Schnitt	7. Dg.	8. Dg.	9. Dg.	Summe	Schnitt	Gesamt	Schnitt
PARISI Michele	21	23	22	66	22,00	22	24	21	67	22,33	26	24	23	73	24,33	206	22,89
PAGNIN Gianfranco	25	23	20	68	22,67	22	21	21	64	21,33	22	20	22	64	21,33	196	21,78
GOIORANI Antonio	21	24	24	69	23,00	24	27	24	75	25,00	30	19	25	74	24,67	218	24,22
PISARONI Tino	20	23	23	66	22,00	29	24	24	77	25,67	23	22	21	66	22,00	209	23,22
CESENA Antonio	21	20	21	62	20,67	21	28	20	69	23,00	20	22	21	63	21,00	194	21,56
ZINI Ruggero	24	23	25	72	24,00	28	24	25	77	25,67	25	21	24	70	23,33	219	24,33
ZAGOLIN Lino																	
Summe:	132	136	135	403	134,33	146	148	135	429	143,00	146	128	136	410	136,67	1242	138,00
Schnitt:	22,00	22,67	22,50	22,39		24,33	24,67	22,50	23,83		24,33	21,33	22,67	22,78		23,00	

4. Rang Tschechien / Czech Republic

Stehend v.l.n.r.:

Milous Kaspar - Pavel Muzik - Vladimir Cech - Dusan Kantor
Jan Valenta

Knieend v.l.n.r.:

Jan Hala - Jiri Karasek - Jan Sulkiwicz (Coach)



Name	3. September 1997			4. September 1997			5. September 1997				Gesamt						
	1. Dg.	2. Dg.	3. Dg.	Summe	Schnitt	4. Dg.	5. Dg.	6. Dg.	Summe	Schnitt	7. Dg.	8. Dg.	9. Dg.	Summe	Schnitt	Gesamt	Schnitt
KARASEK Jiri	19	22	22	63	21,00	24	24	25	73	24,33	24	20	22	66	22,00	202	22,44
KANTOR Dusan	25	24	29	78	26,00	24	21	24	69	23,00	20	22	24	66	22,00	213	23,67
MUZIK Pavel	25	24	26	75	25,00	26	20	23	69	23,00	21	23	26	70	23,33	214	23,78
HALA Jan	24	20	27	71	23,67	22	26	23	71	23,67	24	24	26	74	24,67	216	24,00
VALENTA Jan	24	23	26	73	24,33	24	19	20	63	21,00	21	24	24	69	23,00	205	22,78
CECH Vladimir	23	22	22	67	22,33	24	25	23	72	24,00	25	22	24	71	23,67	210	23,33
KASPAR Milous																	
Summe:	140	135	152	427	142,33	144	135	138	417	139,00	135	135	146	416	138,67	1260	140,00
Schnitt:	23,33	22,50	25,33	23,72		24,00	22,50	23,00	23,17		22,50	22,50	24,33	23,11		23,33	

5. Rang Schweden / Sweden

Stehend v.l.n.r.:

Sven Olof Ericsson - Sture Molin - Jan Erik Johnsson -
Reine Niord - Ingemar Thunberg - Åke Nohren (Coach)

Knieend v.l.n.r.:

Lennart Kensert - Kjell Fredriksson - Stig Petterson (Coach) -
Inge Sand (Coach)



Name	3. September 1997					4. September 1997					5. September 1997					Gesamt	
	1. Dg.	2. Dg.	3. Dg.	Summe	Schnitt	4. Dg.	5. Dg.	6. Dg.	Summe	Schnitt	7. Dg.	8. Dg.	9. Dg.	Summe	Schnitt	Gesamt	Schnitt
KENSERT Lennart	24	24	25	73	24,33	22	24	27	73	24,33	22	21	21	64	21,33	210	23,33
NIORD Reine	28	27	21	76	25,33	26	21	22	69	23,00	25	28	21	74	24,67	219	24,33
FREDRIKSSON Kjell	25	21	23	69	23,00	23	23	23	69	23,00	23	21	23	67	22,33	205	22,78
MOLIN Sture	22	22	25	69	23,00	23	22	21	66	22,00	24	29	22	75	25,00	210	23,33
THUNBERG Ingemar	20	24	21	65	21,67	24	24	21	69	23,00	22	22	21	65	21,67	199	22,11
ERICSSON Sven Olof	24	24	24	72	24,00	27	25	22	74	24,67	26	26		52	26,00	198	24,75
JOHNSON Jan Erik													23	23	23,00	23	23,00
Summe:	143	142	139	424	141,33	145	139	136	420	140,00	142	147	131	420	140,00	1264	140,44
Schnitt:	23,83	23,67	23,17	23,56		24,17	23,17	22,67	23,33		23,67	24,50	21,83	23,33		23,41	


6. Rang Schweiz / Switzerland

Stehend v.l.n.r.:

Jean Francois Duruz - Hans Bischoff - Urs Aegerter -
Claude Duvernay - Heinrich Schlatter (Coach)

Knieend v.l.n.r.:

Mario Fischer - Kurt Lüthi - Libero My



Name	3. September 1997					4. September 1997					5. September 1997					Gesamt	
	1. Dg.	2. Dg.	3. Dg.	Summe	Schnitt	4. Dg.	5. Dg.	6. Dg.	Summe	Schnitt	7. Dg.	8. Dg.	9. Dg.	Summe	Schnitt	Gesamt	Schnitt
DUVERNAY Claude	26	22	22	70	23,33	22	26	25	73	24,33	22	25	21	68	22,67	211	23,44
FISCHER Mario	26	23	25	74	24,67	23	22	22	67	22,33	29	23	28	80	26,67	221	24,56
MY Libero	25	31	28	84	28,00	22	23	29	74	24,67	26	24	23	73	24,33	231	25,67
LÜTHI Kurt	24	25	23	72	24,00	23	24	24	71	23,67	23	21	20	64	21,33	207	23,00
AEGERTER Urs	22	23	22	67	22,33	22	23	22	67	22,33	23	27	25	75	25,00	209	23,22
DURUZ Jean Francois	23	27	20	70	23,33	24	28	22	74	24,67	20	24	25	69	23,00	213	23,67
BISCHOFF Hans																	
Summe:	146	151	140	437	145,67	136	146	144	426	142,00	143	144	142	429	143,00	1292	143,56
Schnitt:	24,33	25,17	23,33	24,28		22,67	24,33	24,00	23,67		23,83	24,00	23,67	23,83		23,93	


7. Rang Niederlande / Netherlands

Stehend v.l.n.r.:

Wim van de Steit (Coach) - Tinus Klarenbeek - Harrie Lensen -
Tom Pardaans - Aad de Jong - Dirk van de Brink

Knieend v.l.n.r.:

Feitse Slingerland - Mees Bouwman -
Steef Kop Jansen (Coach)



Name	3. September 1997					4. September 1997					5. September 1997					Gesamt	
	1. Dg.	2. Dg.	3. Dg.	Summe	Schnitt	4. Dg.	5. Dg.	6. Dg.	Summe	Schnitt	7. Dg.	8. Dg.	9. Dg.	Summe	Schnitt	Gesamt	Schnitt
LENSSEN Harrie	30	27	28	85	28,33	23	23	25	71	23,67	24	27	21	72	24,00	228	25,33
PARDAANS Tom	22	27	26	75	25,00	27	27	25	79	26,33	22	24	25	71	23,67	225	25,00
SLINGERLAND Feitse	22	26	27	75	25,00	25	22	29	76	25,33	25	24	23	72	24,00	223	24,78
JONG de Aad	24	26	21	71	23,67	22	24	21	67	22,33	20	24	27	71	23,67	209	23,22
BOUWMAN Mees	26	25	25	76	25,33	23	23	22	68	22,67	26	24	24	74	24,67	218	24,22
KLARENBEEK Tinus	21	28	21	70	23,33	24	25	27	76	25,33	22	25	21	68	22,67	214	23,78
BRINK van de Dirk																	
Summe:	145	159	148	452	150,67	144	144	149	437	145,67	139	148	141	428	142,67	1317	146,33
Schnitt:	24,17	26,50	24,67	25,11		24,00	24,00	24,83	24,28		23,17	24,67	23,50	23,78		24,39	


8. Rang Finnland / Finland

Stehend v.l.n.r.:

Pekka Vanhanen - Antti Niemelä - Hasse Pettersson -
Christian Poulsen

Knieend v.l.n.r.:

Allan Luoto - Iiro Tuomola (Coach) - Rolf Bergström



Name	3. September 1997				4. September 1997				5. September 1997				Gesamt				
	1. Dg.	2. Dg.	3. Dg.	Summe	Schnitt	4. Dg.	5. Dg.	6. Dg.	Summe	Schnitt	7. Dg.	8. Dg.	9. Dg.	Summe	Schnitt	Gesamt	Schnitt
VANHANEN Pekka	26	24	23	73	24,33	26	23	26	75	25,00	23	26	23	72	24,00	220	24,44
NIEMELÄ Antti	25	25	30	80	26,67	27	26	25	78	26,00	27	28	25	80	26,67	238	26,44
BERGSTRÖM Rolf	23	23	21	67	22,33	27	21	24	72	24,00	21	23	24	68	22,67	207	23,00
LUOTO Allan	26	23	26	75	25,00	27	23	21	71	23,67	27	27	25	79	26,33	225	25,00
POULSEN Christian	21	24	26	71	23,67	26	26	25	77	25,67	26	25	28	79	26,33	227	25,22
PETTERSSON Hasse	27	24	22	73	24,33	24	20	25	69	23,00	22	24	22	68	22,67	210	23,33
Summe:	148	143	148	439	146,33	157	139	146	442	147,33	146	153	147	446	148,67	1327	147,44
Schnitt:	24,67	23,83	24,67	24,39		26,17	23,17	24,33	24,56		24,33	25,50	24,50	24,78		24,57	

9. Rang Norwegen / Norway

Stehend v.l.n.r.:

Arild Pettersen - Tor Jensen - Harald Werner -
Per Breivik

Knieend v.l.n.r.:

Magne Andersen - Kjell Fossan - Ingvar Hjelm



Name	3. September 1997				4. September 1997				5. September 1997				Gesamt				
	1. Dg.	2. Dg.	3. Dg.	Summe	Schnitt	4. Dg.	5. Dg.	6. Dg.	Summe	Schnitt	7. Dg.	8. Dg.	9. Dg.	Summe	Schnitt	Gesamt	Schnitt
BREIVIK Per	22	31	25	78	26,00	25	23	29	77	25,67	24	27	27	78	26,00	233	25,89
JENSEN Tor	31	25	24	80	26,67	27	27	25	79	26,33	22	25	26	73	24,33	232	25,78
WERNER Harald	24	27	29	80	26,67	30	28	28	86	28,67	31	26	25	82	27,33	248	27,56
ANDERSEN Magne	24	26	19	69	23,00	26	24	23	73	24,33	20	26	28	74	24,67	216	24,00
PETTERSEN Arild	27	25	23	75	25,00	26	30	28	84	28,00	24	27	29	80	26,67	239	26,56
FOSSAN Kjell	25	28	30	83	27,67	24	26	26	76	25,33	22	29	21	72	24,00	231	25,67
HJELM Ingvar																	
Summe:	153	162	150	465	155,00	158	158	159	475	158,33	143	160	156	459	153,00	1399	155,44
Schnitt:	25,50	27,00	25,00	25,83		26,33	26,33	26,50	26,39		23,83	26,67	26,00	25,50		25,91	

Senioreuropameisterschaft 1997 - Gässendorf

Männliche Senioren

Rang	Name	Nation	3. September 1997			4. September 1997			5. September 1997			6. September 1997			Gesamt	Schnitt				
			1. Dg.	2. Dg.	3. Dg.	Summe	4. Dg.	5. Dg.	6. Dg.	Summe	7. Dg.	8. Dg.	9. Dg.	Summe			10. Dg.	11. Dg.	12. Dg.	Summe
1.	BAYER Hubert	GER	25	22	21	68	18	21	19	58	21	20	21	62	25	19	24	68	256	21,33
2.	RITSCHEL Reiner	GER	22	22	20	64	23	21	20	64	20	22	18	60	24	25	20	69	257	21,42
3.	PAGNIN Gianfranco	ITA	25	23	20	68	22	21	21	64	22	20	22	64	22	21	21	64	260	21,67
4.	KARASEK Jiri	CZE	19	22	22	63	24	24	25	73	24	20	22	66	21	21	20	62	264	22,00
5.	FELBAB Walter	AUT	22	21	25	68	22	23	23	68	20	23	23	66	20	23	20	63	265	22,08
6.	HELM Walter	AUT	24	21	22	67	22	22	21	65	25	22	20	67	22	23	22	67	266	22,17
7.	ERTL Heinz	AUT	21	23	19	63	22	25	25	72	21	21	22	64	21	23	23	67	266	22,17
8.	NEBEL Johann	AUT	24	21	22	67	23	22	23	68	21	22	21	64	22	21	25	68	267	22,25
9.	THUNBERG Ingemar	SWE	20	24	21	65	24	24	21	69	22	22	21	65	24	21	24	69	268	22,33
10.	KOLLER Walter	AUT	23	22	24	69	23	21	26	70	21	21	22	64	23	20	23	66	269	22,42
11.	FREDRIKSSON Kjell	SWE	25	21	23	69	23	23	23	69	23	21	23	67	24	21	20	65	270	22,50
12.	PARISI Michele	ITA	21	23	22	66	22	24	21	67	26	24	23	73	23	20	22	65	271	22,58
13.	LANGFRIEDRICH	GER	27	22	21	70	23	20	21	64	22	22	24	68	23	22	25	70	272	22,67
14.	CESENA Antonio	ITA	21	20	21	62	21	28	20	69	20	22	21	63	29	27	22	78	272	22,67
15.	POMMERELL Claude	LUX	24	24	21	69	23	22	24	69	23	23	21	67	20	23	25	68	273	22,75
16.	PETTERSSON Hasse	FIN	27	24	22	73	24	20	25	69	22	24	22	68	21	22	21	64	274	22,83
17.	KENSERT Lennart	SWE	24	24	25	73	22	24	27	73	22	21	21	64	20	22	22	64	274	22,83
18.	HELMSCHMIDT Willi	GER	21	28	22	71	24	22	21	67	22	21	25	68	21	23	25	69	275	22,92
19.	LAKOS Karl	AUT	22	23	26	71	27	25	22	74	20	20	23	63	21	25	22	68	276	23,00
20.	VALENTA Jan	CZE	24	23	26	73	24	19	20	63	21	24	24	69	21	27	23	71	276	23,00
21.	LÜTHI Kurt	SUI	24	25	23	72	23	24	24	71	23	21	20	64	23	24	23	70	277	23,08
22.	AEGERTER Urs	SUI	22	23	22	67	22	23	22	67	23	27	25	75	23	24	21	68	277	23,08

Senioreneuropameisterschaft 1997 - Gässerndorf

Männliche Senioren

Rang	Name	Nation	3. September 1997			4. September 1997			5. September 1997			6. September 1997			Gesamt	Schnitt				
			1. Dg.	2. Dg.	3. Dg.	Summe	4. Dg.	5. Dg.	6. Dg.	Summe	7. Dg.	8. Dg.	9. Dg.	Summe			10. Dg.	11. Dg.	12. Dg.	Summe
23.	PISARONI Tino	ITA	20	23	23	66	29	24	24	77	23	22	21	66	24	21	23	68	277	23,08
24.	MÖLLER Egon	GER	22	21	24	67	25	21	21	67	26	20	27	73	25	25	22	72	279	23,25
25.	CECH Vladimir	CZE	23	22	22	67	24	25	23	72	25	22	24	71	24	25	21	70	280	23,33
26.	MOLIN Sture	SWE	22	22	25	69	23	22	21	66	24	29	22	75	22	25	24	71	281	23,42
27.	JONG de Aad	NED	24	26	21	71	22	24	21	67	20	24	27	71	24	26	23	73	282	23,50
28.	DUVERNAY Claude	SUI	26	22	22	70	22	26	25	73	22	25	21	68	24	25	23	72	283	23,58
29.	BALDORF Torben	DEN	25	25	22	72	24	23	29	76	20	22	22	64	25	23	23	71	283	23,58
30.	KANTOR Dusan	CZE	25	24	29	78	24	21	24	69	20	22	24	66	23	22	25	70	283	23,58
31.	DURUZ Jean Francois	SUI	23	27	20	70	24	28	22	74	20	24	25	69	22	27	25	74	287	23,92
32.	BERGSTRÖM Rolf	FIN	23	23	21	67	27	21	24	72	21	23	24	68	28	27	27	82	289	24,08
33.	BRINK van de Dirk	NED	22	22	25	69	21	24	28	73	24	24	23	71	23	28	26	77	290	24,17
34.	LAUKES Heinz	AUT	22	23	23	68	26	23	24	73	23	25	25	73	25	25	26	73	214	23,78
35.	MUZIK Pavel	CZE	25	24	26	75	26	20	23	69	21	23	26	70	21	23	26	70	214	23,78
36.	KLARENBECK Tinus	NED	21	28	21	70	24	25	27	76	22	25	21	68	22	24	26	74	214	23,78
37.	HALA Jan	CZE	24	20	27	71	22	26	23	71	24	24	26	74	24	26	26	74	216	24,00
38.	ANDERSEN Magne	NOR	24	26	19	69	26	24	23	73	20	26	28	74	20	26	28	74	216	24,00
39.	KALISCH Manfred	GER	21	24	24	69	26	22	22	70	25	24	29	78	25	24	29	78	217	24,11
40.	BOUWMAN Mees	NED	26	25	25	76	23	23	22	68	26	24	24	74	26	24	24	74	218	24,22
41.	GOIORANI Antonio	ITA	21	24	24	69	24	27	24	75	30	19	25	74	30	19	25	74	218	24,22
42.	JOHANSSON Jan Erik	SWE	27	23	25	75	23	22	26	71	24	26	23	73	24	26	23	73	219	24,33
43.	ERICSSON Sven Olof	SWE	24	24	24	72	27	25	22	74	26	26	21	73	26	26	21	73	219	24,33
44.	ZINI Ruggero	ITA	24	23	25	72	28	24	25	77	25	21	24	70	25	21	24	70	219	24,33

Senioreuropameisterschaft 1997 - Gässerndorf

Männliche Senioren

Rang	Name	Nation	3. September 1997			4. September 1997			5. September 1997			6. September 1997			Gesamt	Schnitt
			1. Dg.	2. Dg.	3. Dg.	Summe	4. Dg.	5. Dg.	6. Dg.	Summe	7. Dg.	8. Dg.	9. Dg.	Summe		
45.	NIORD Reine	SWE	28	27	21	76	26	21	22	69	25	28	21	74	219	24,33
46.	VANHANEN Pekka	FIN	26	24	23	73	26	23	26	75	23	26	23	72	220	24,44
47.	KASPAR Milous	CZE	24	22	22	68	29	24	24	77	25	27	23	75	220	24,44
48.	FISCHER Mario	SUI	26	23	25	74	23	22	22	67	29	23	28	80	221	24,56
49.	SLINGERLAND Feitse	NED	22	26	27	75	25	22	29	76	25	24	23	72	223	24,78
50.	PARDAANS Tom	NED	22	27	26	75	27	27	25	79	22	24	25	71	225	25,00
51.	LUOTO Allan	FIN	26	23	26	75	27	23	21	71	27	27	25	79	225	25,00
52.	POULSEN Christian	FIN	21	24	26	71	26	26	25	77	26	25	28	79	227	25,22
53.	LENSSEN Harrie	NED	30	27	28	85	23	23	25	71	24	27	21	72	228	25,33
54.	NUSSBAUM Rolf	GER	30	22	27	79	24	25	24	73	27	25	25	77	229	25,44
55.	BISCHOFF Hans	SUI	26	25	24	75	24	23	27	74	26	29	27	82	231	25,67
56.	MY Libero	SUI	25	31	28	84	22	23	29	74	26	24	23	73	231	25,67
57.	FOSSAN Kjell	NOR	25	28	30	83	24	26	26	76	22	29	21	72	231	25,67
58.	JENSEN Tor	NOR	31	25	24	80	27	27	25	79	22	25	26	73	232	25,78
59.	BREIVIK Per	NOR	22	31	25	78	25	23	29	77	24	27	27	78	233	25,89
60.	NIEMELÄ Antti	FIN	25	25	30	80	27	26	25	78	27	28	25	80	238	26,44
61.	ZAGOLIN Lino	ITA	26	28	28	82	22	29	23	74	28	29	25	82	238	26,44
62.	PETTERSEN Arild	NOR	27	25	23	75	26	30	28	84	24	27	29	80	239	26,56
63.	WERNER Harald	NOR	24	27	29	80	30	28	28	86	31	26	25	82	248	27,56
64.	HJELM Ingvar	NOR	31	25	33	89	32	28	22	82	30	25	30	85	256	28,44



Damsegrare: MGC Mainz, Tyskland
Herrsegrare: BGS Hardenberg, Tyskland

Damer

Pl.	Klubb	Land	-1-	-2-	-3-	-4-	-5-	-6-	-7-	-8-	-9-	Total
1	MGC Mainz	D	72	67	66	69	69	67	68	68	66	612
2	UBSG 79 Salzburg	A	71	73	69	66	68	68	64	70	65	614
3	Uppsala BGK	S	75	67	68	76	67	67	78	75	66	639
4	DAC Dunajska Streda	SL	77	69	78	78	75	71	69	71	71	659
5	M.G.C. Geldrop	NL	73	66	76	71	71	73	82	75	75	662
6	DGC Bystrice	CS	70	75	75	75	70	76	72	72	78	663
7	MC Florida-Studen	CH	77	80	73	80	74	77				461
8	SK OAZA Praha	CS	76	78	78	73	82	77				464

Herrar

Pl.	Klubb	Land	-1-	-2-	-3-	-4-	-5-	-6-	-7-	-8-	-9-	Total
1	BGS Hardenberg	D	127	134	126	132	128	126	127	129	128	1157
2	MGC Brechten	D	131	132	135	132	135	130	129	134	134	1192
3	MC Neuendorf	CH	136	140	127	134	135	128	134	132	129	1195
4	Sundbybergs BGK	S	138	129	135	130	127	140	142	131	136	1208
5	BGC Wien	A	136	131	133	141	137	137	134	133	141	1223
6	GC 85 Rakovnik	CS	140	142	133	133	144	144	134	135	133	1224
7	M.G.C. Ro'de Le'w	L	143	136	142	131	134	139				825
8	M.G.C. Geldrop	NL	135	148	139	140	136	140				838
9	DAC Dunajska Streda	SL	158	149	140	148	137	135				867
10	Skjeberg MGK	N	148	150	157	141	143	144				883
11	Sibelius Park MGC	SF	163	156	147	151	150	143				910

Europacupen 1997 Damlag

Plac: 1

Startnr	Namn	Lag	V1	V2	V3	V4	V5	V6	V7	V8	V9	S:a
8	Petra Baumgartner	MGC Mainz	D	24	20	23	22	24	23	23	23	205
16	Alice Kobisch	MGC Mainz	D	24	23	20	24	23	22	23	22	205
24	Anke Szablikowski	MGC Mainz	D	24	24	23	23	22	21	22	21	202
31	Astrid Hummel	MGC Mainz	D									
			72	67	66	69	69	67	68	68	66	
			139	205	274	343	410	478	546	612	612	612

Plac: 2

Startnr	Namn	Lag	V1	V2	V3	V4	V5	V6	V7	V8	V9	S:a	
7	Manuela Steidl	UBSG 79 Salzburg	A	23	25	23	24	23	22	23	24	23	210
15	Heike Plachota	UBSG 79 Salzburg	A	23	23	25	21	23	25	19	25	19	203
23	Claudia Wiesenbauer	UBSG 79 Salzburg	A	25	25	21	21	22	21	22	21	23	201
30	Michaela Gebetshammer	UBSG 79 Salzburg	A										
			71	73	69	66	68	68	64	70	65		
			144	213	279	347	415	479	549	614	614	614	

Plac: 3

Startnr	Namn	Lag	V1	V2	V3	V4	V5	V6	V7	V8	V9	S:a	
4	Charlotte Lindberg	Uppsala BGK	S	26	26	23	26	21	23	24	26	23	218
12	Britt-Marie Karlsson	Uppsala BGK	S	29	22	24	25	22	23	29	27	21	222
20	Karin Wiklund	Uppsala BGK	S	20	19	21	25	24	21	25	22	22	199
27	Ingela Larsson	Uppsala BGK	S										
			75	67	68	76	67	67	78	75	66	66	
			142	210	286	353	420	498	573	639	639	639	

139

Europacupen 1997 Damlag

4

Plac:

Startnr	Namn	Lag	V1	V2	V3	V4	V5	V6	V7	V8	V9	S:a
1	Miroslava Vrbova	DAC Dunajska Streda	SL 23	22	22	27	22	23	24	23	24	210
9	Iveta Veghova	DAC Dunajska Streda	SL 28	22	31	24	28	23	22	27	25	230
17	Zuzana Cambalova	DAC Dunajska Streda	SL 26	25	25	27	25	25	23	21	22	219
			77	69	78	78	75	71	69	71	71	
			146		224	302	377	448	517	588	659	659

5

Plac:

Startnr	Namn	Lag	V1	V2	V3	V4	V5	V6	V7	V8	V9	S:a
3	Natasja Kolsteren	M.G.C. Geldrop	NL 27	22	24	24	23	23	27	27	23	220
11	Loes van Gisbergen	M.G.C. Geldrop	NL 23	24	27	24	24	28	31	23	28	232
19	Monica Klarenbeek	M.G.C. Geldrop	NL 23	20	25	23	24	22	24	25	24	210
26	Gonny Kolsteren	M.G.C. Geldrop	NL									
			73	66	76	71	71	73	82	75	75	
			139		215	286	357	430	512	587	662	662

6

Plac:

Startnr	Namn	Lag	V1	V2	V3	V4	V5	V6	V7	V8	V9	S:a
5	Michalea Nelesovska	DGC Bystrice	CS 25	24	28	27	22	26				152
13	Jana Pasevova	DGC Bystrice	CS 22	26	25	24	24	27	24	24	29	225
21	Adela Bystricka	DGC Bystrice	CS 23	25	22	24	24	23	22	24	24	211
28	Lenka Dolezelova	DGC Bystrice	CS						26	24	25	75
			70	75	75	75	70	76	72	72	78	
			145		220	295	365	441	513	585	663	663

21

Europacupen 1997 Damlag

Plac: 7

Startnr	Namn	Lag	Varv 1	Varv 2	Varv 3	Varv 4	Varv 5	Varv 6	Sum
6	Sandra Struchen	MC Florida-Studen	24	26	23	26	21	25	145
14	Barbara Geissler	MC Florida-Studen	29	27	27	28			111
22	Andrea Gilgen	MC Florida-Studen	24	27	23	26	23	27	150
29	Helen Grunder	MC Florida-Studen	77	80	73	80	30	25	55
			157	230	310	384	461		461

Plac: 8

Startnr	Namn	Lag	Varv 1	Varv 2	Varv 3	Varv 4	Varv 5	Varv 6	Sum
2	Milena Vondrakova	SK OAZA Praha	24	29	27	25	29	24	158
10	Miriam Civochova	SK OAZA Praha	26	25	26	22	30	28	157
18	Miroslava Komadova	SK OAZA Praha	26	24	25	26	23	25	149
25	Zuzana Sulcova	SK OAZA Praha	76	78	78	73	82	77	
			154	232	305	387	464		464

151

Europacupen 1997 Herrlag

Plac: 1

BGS Hardenberg		D									
Startnr	Namn	V1	V2	V3	V4	V5	V6	V7	V8	V9	S:a
47	Harald Erlbruch	20	22	21	20	22	20	19	20	19	183
58	Roland Klarenbeek	23	24	22	22	20	23	23	18	22	197
69	Uwe Ludwig	21	23	21	20	20	22	19	22	22	190
80	André Müller	21	24	21	24	24	20	24	21	18	197
91	Walter Erlbruch	21	22	20	25	21	22	21	23	25	200
102	Tobias Heintze	21	19	21	21	21	19	21	25	22	190
110	Uwe Binder	127	134	126	132	128	126	127	129	128	
		261	387	519	647	773	900	1029	1157	1157	1157

Plac: 2

MGC Brechten		D									
Startnr	Namn	V1	V2	V3	V4	V5	V6	V7	V8	V9	S:a
48	Michael Butgereit	23	22	22	22	22	23	23	23	22	202
59	Markus Landwehr	20	24	23	23	24	19	22	22	23	200
70	Claudius Kött	20	20	21	24	20	22	21	22	23	193
81	Alexander Junkermann	24	23	26	23	26					122
92	Tim Clasen	23	23	23	20	21	22	21	21	21	195
103	Michael Neuland	21	20	20	20	22	22	23	20	21	189
111	Dirk Herzog	131	132	135	132	135	130	129	134	134	91
		263	398	530	665	795	924	1058	1192	1192	1192

Europacupen 1997 Herrlag

Plac: 3

MC Neuendorf		CH									
Startnr	Namn	V1	V2	V3	V4	V5	V6	V7	V8	V9	S:a
50	Guy Vuilliomenet	21	29	23	22	24	23	26	22	24	214
61	Mike Mann	23	25	21	24	24	20	24	22	21	204
72	Michel Ryhn	22	21	19	19	21	20	20	22	20	184
83	Roger Weber	21	19	19	26	22	21	21	20	22	191
94	Michel Eggenschwiler	26	23	23	22	21	23	20	23	21	202
105	Michel Gygax	23	23	22	21	23	21	23	23	21	200
113	Mario Schneider	136	140	127	134	135	128	134	132	129	
		276	403	403	537	672	800	934	1066	1195	1195

Plac: 4

Sundbybergs BGK		S									
Startnr	Namn	V1	V2	V3	V4	V5	V6	V7	V8	V9	S:a
49	Mikael Poduschkin	24	19	22	24	23	27	26	20	24	209
60	Rickard Lockner	25	9								34
71	Fredrik Wallin	21	24	22	21	21	21	25	22	19	196
82	Jan Hjort	24	18	23	22	20	24	21	23	22	197
93	Jimmie Larsson	22	21	21	22	21	23	22	23	23	198
104	Hans Olofsson	22	22	22	20	21	21	23	22	23	196
112	Johan Dyfvelsten		16	25	21	21	24	25	21	25	178
		138	129	135	130	127	140	142	131	136	
		267	402	402	532	659	799	941	1072	1208	1208

Europacupen 1997 Herrlag

154

Plac: 5

BGC Wien

A

Startnr	Namn	V1	V2	V3	V4	V5	V6	V7	V8	V9	S:a
43	Manfred Lindmayr	21	19	20	21	23	20	20	22	24	190
54	Franz Reich	21	24	24	23	23	23	21	21	28	208
65	Franz Berger	27	20	21	22						90
76	Radek Dolezel	22	25	25	24	21	20	22	20	23	202
87	Roland Hawel	20	22	22	24	22	24	23	21	19	197
98	Robert Halda	25	21	21	22	25	24	24	24	22	208
107	Andreas Hiesleitner				5	23	26	24	25	25	128
		136	131	133	141	137	137	134	133	141	
			267	400	541	678	815	949	1082	1223	1223

Plac: 6

GC 85 Rakovnik

CS

Startnr	Namn	V1	V2	V3	V4	V5	V6	V7	V8	V9	S:a
44	Stanislav Stanek	22	22	23	25	21	27	23	21	20	204
55	Tomas Bystricky	22	23	21	22	21	24	24	22	22	201
66	Martin Koca	23	20	24	22	23	26	23	26	22	209
77	Lubos Kovar	27	20								47
88	Zdenek Andr	24	25	22	21	22	26	20	23	24	207
99	Milan Lipmann	22	22	23	22	22	21	22	22	21	197
108	Jaroslav Rehak		10	20	21	21	20	22	21	24	159
		140	142	133	133	130	144	134	135	133	
			282	415	548	678	822	956	1091	1224	1224

Europacupen 1997 Herriag

Plac: 7

M.G.C. Ro'de Le'w		L						S:a
Startnr	Namn	Varv 1	Varv 2	Varv 3	Varv 4	Varv 5	Varv 6	S:a
42	Romain Bausch	22	21	25	22	21	21	132
53	Marc Aulner	25	23	23	20	21	21	133
64	Claude Pommerell	25	24	23	21	24	28	145
75	Guy Bausch	23	25	27	22	21	27	145
86	Claude Hermes	26	21	23	22	23	22	137
97	Michael Bechte	22	22	21	24	24	20	133
		143	136	142	131	134	139	
		279	421	552	686	825		825

Plac: 8

M.G.C. Geldrop		NL						S:a
Startnr	Namn	Varv 1	Varv 2	Varv 3	Varv 4	Varv 5	Varv 6	S:a
41	Coen Steevens	19	23	22	25	22	24	135
52	Tiny Klarenbeek	24	23	24	23	23	21	138
63	Hans Berben	23	27	26	23	22	24	145
74	Thomas Pero	23	29	25	25	23	22	147
85	Leo Cats	22	23	21	22	22	24	134
96	Peter Klarenbeek	24	23	21	22	24	25	139
106	Chris Campfens	135	148	139	140	136	140	
		283	422	562	698	838		838

155

Europacupen 1997 Herrlag

Plac: 9

DAC Dunajska Streda SL

Startnr	Namn	Varv 1	Varv 2	Varv 3	Varv 4	Varv 5	Varv 6	S:a
40	Ladislav Trnka	27	24	22	24	22	21	140
51	Ladislav Rakovicky	24	29	24	26	28	26	157
62	Maros Jagersky	26	23	24	22	21	20	136
73	Michal Putnoky	26	24	23	25	23	24	145
84	Marcel Korinek	29	26	23	24	22	21	145
95	Tibor Vegh	26	23	24	27	21	23	144
		158	307	447	595	732	867	

Plac: 10

Skjeberg MGK N

Startnr	Namn	Varv 1	Varv 2	Varv 3	Varv 4	Varv 5	Varv 6	S:a
45	Kent Fallang	25	20	21	23	19	22	130
56	Leif Harald Björnlund	23	28	24	23	24	21	143
67	Jostein Skaar	29	25	27	23	27	26	157
78	Olav Aasen	24	28	25	28	24	22	151
89	Per Eng	24	27	28	24	26	30	159
100	Kai Amunrød	23	22	32	20	23	23	143
109	Vidar Lilleng							
		148	298	455	596	739	883	

156

Europacupen 1997 Herrlag

Plac: 11

Sibelius Park MGC

SF

Startnr	Namn	Varv 1	Varv 2	Varv 3	Varv 4	Varv 5	S:a
46	Harry Grönlund	29	31	24	22	22	128
57	Timo Metsäranta	31	28	23	24	28	134
68	Martti Haapaniemi	25	23	26	27	27	128
79	Marko Nuotio	25	32	24	24	23	128
90	Hasse Pettersson	27	21	24	26	26	124
101	Jyri Rantanen	26	21	26	28	24	125
		163	156	147	151	150	
			319	466	617	767	767

VARV 6

S:A

149

160

153

155

146

147

21

26

25

27

22

22

22

143

910